

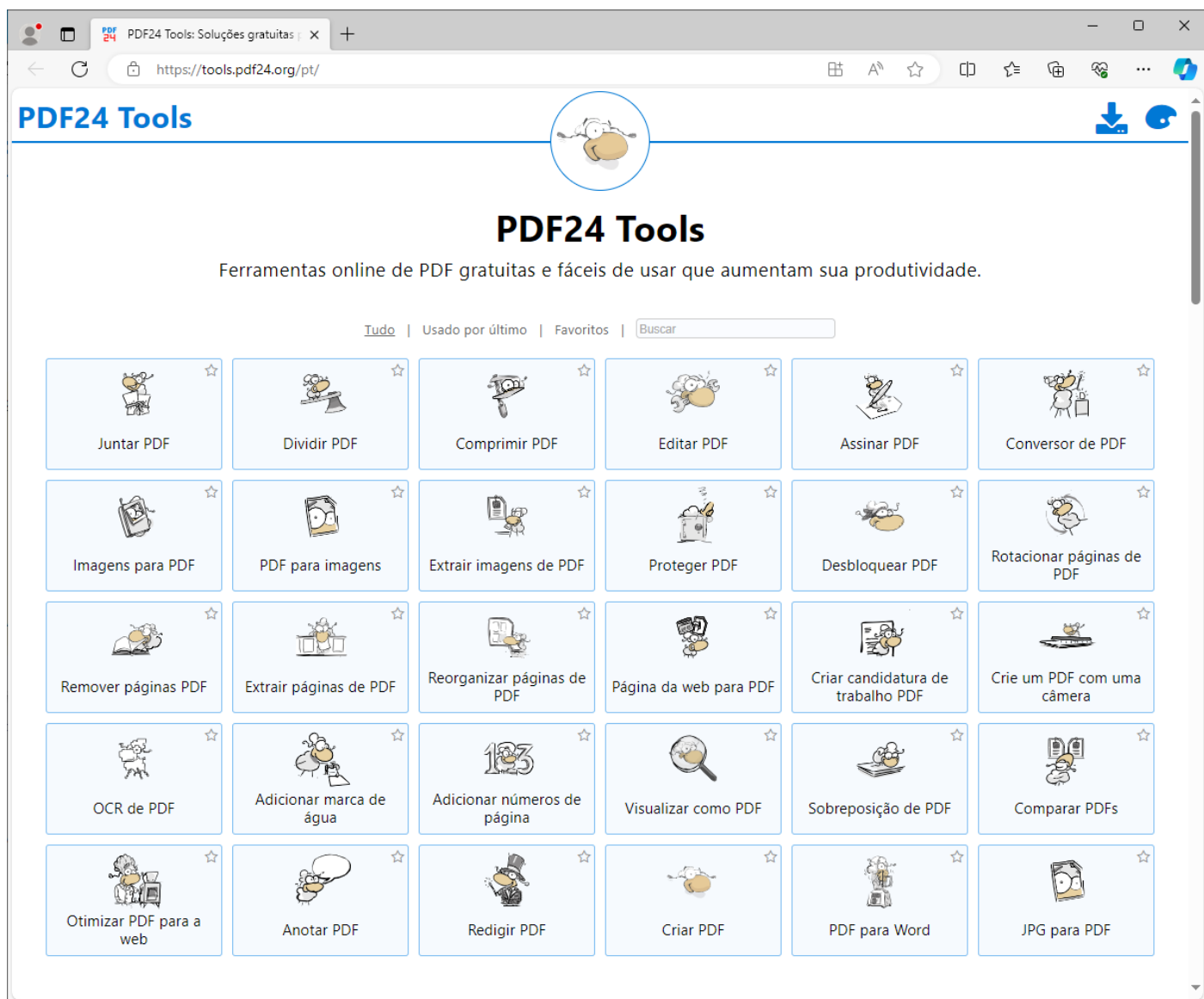
# Passo a passo para editar Instrumentos Normativos.

## Converter PDF para TXT

Existem várias ferramentas online gratuitas disponíveis na Internet. Prefira usar as que não tem qualquer limitação do tipo “faz conversão de arquivos limitado a 2 arquivos por dia” ou “limitado a arquivos com no máximo 5 MB” e que não exibam propaganda, e também os que pedem seu email, inscrição, etc..

Indico o PDF24 TOOLS Tem no nosso idioma, é grátis, sem limitações, sem anúncios, sem inscrição, fácil de usar e possui muitas ferramentas para manipular arquivos PDF.

<https://tools.pdf24.org/pt/>



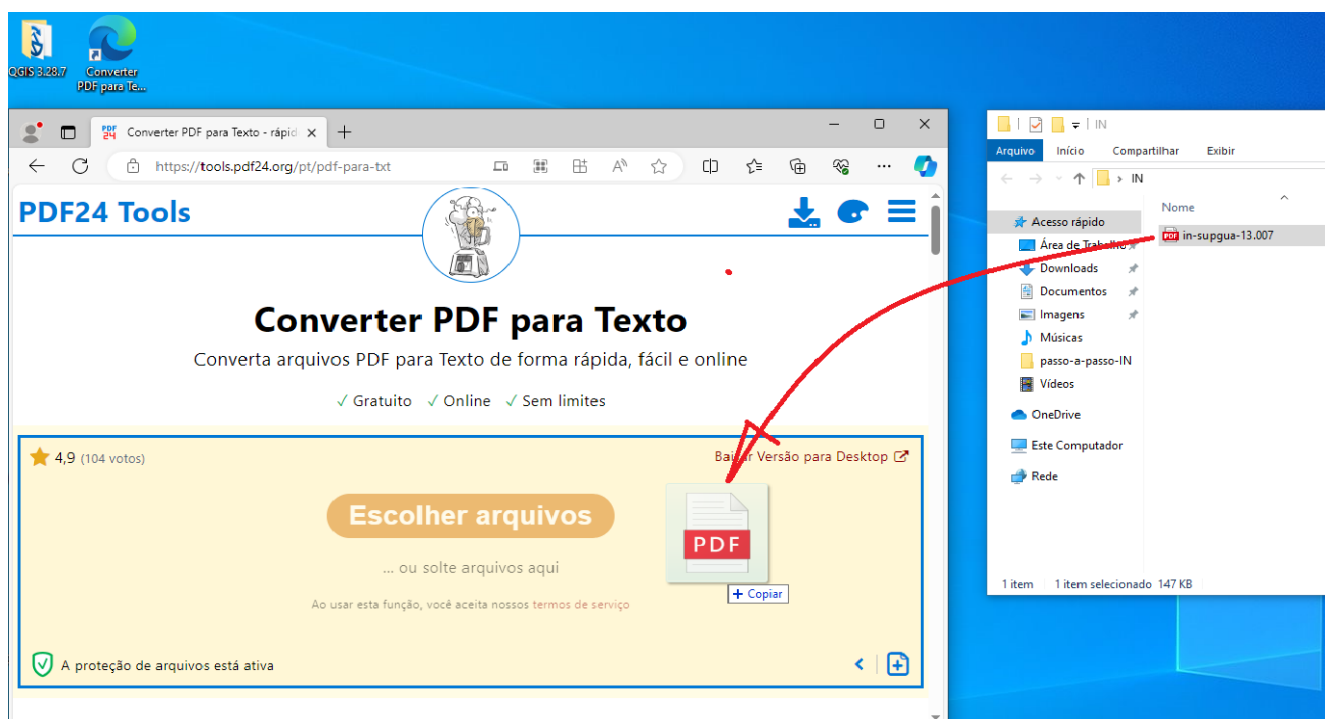
Use a ferramenta [Converter PDF para Texto - rápido, online, grátis - PDF24 Tools](https://tools.pdf24.org/pt/pdf-para-txt)

Para converter um arquivo de Instrumento Normativo do formato PDF para TXT, baixe o arquivo para seu computador, carregue o arquivo no PDF24 Tools, faça a conversão e salve o resultado no formato de texto (TXT)

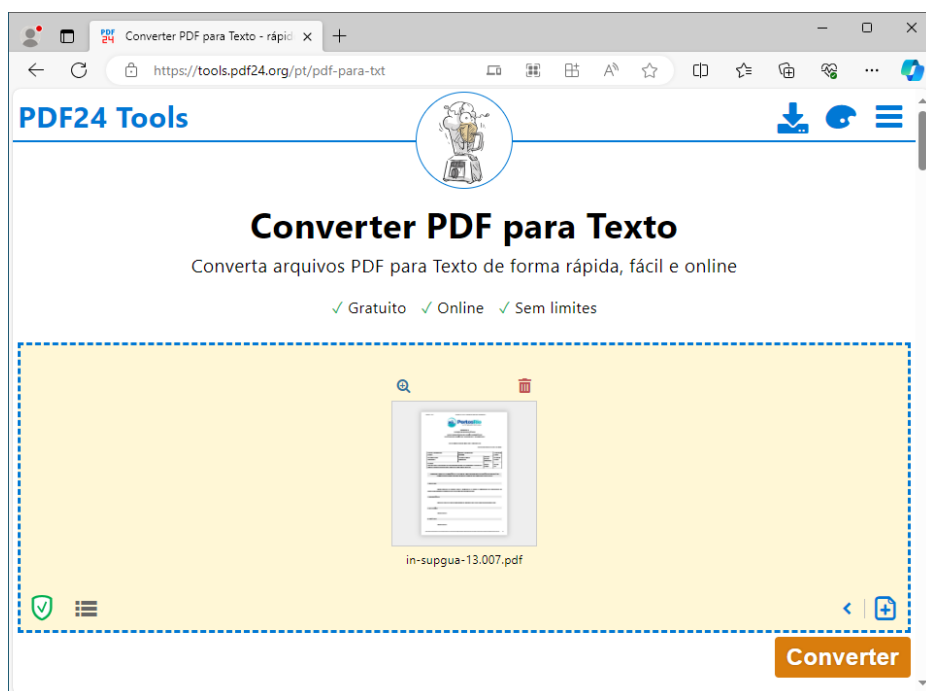
### Exemplo:

Converter o arquivo [IN SUPGUA 13.007 \(PDF, 147.53 KB\)](#) do formato PDF para o formato TXT

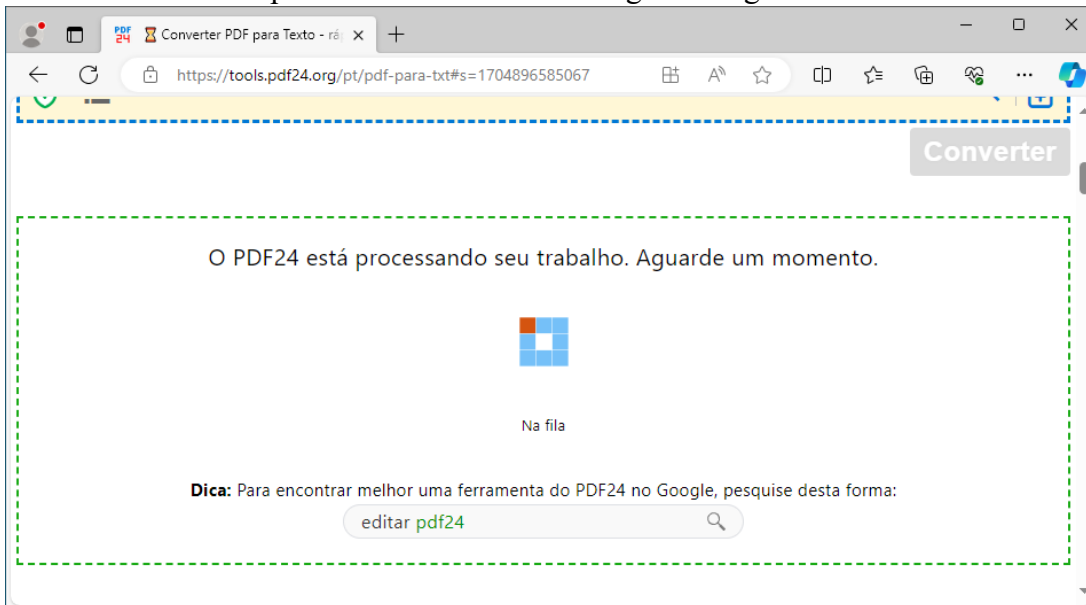
- 1) Baixe o arquivo PDF da IN para uma pasta de sua escolha no seu computador
- 2) Abra o link <https://tools.pdf24.org/pt/pdf-para-txt> em uma janela na sua área de trabalho
- 3) Arraste o arquivo PDF que deseja converter para dentro da área amarela do PDF Tools ou clique no botão **Escolher arquivos** do PDF24 Tools e escolha o arquivo PDF que quer converter.



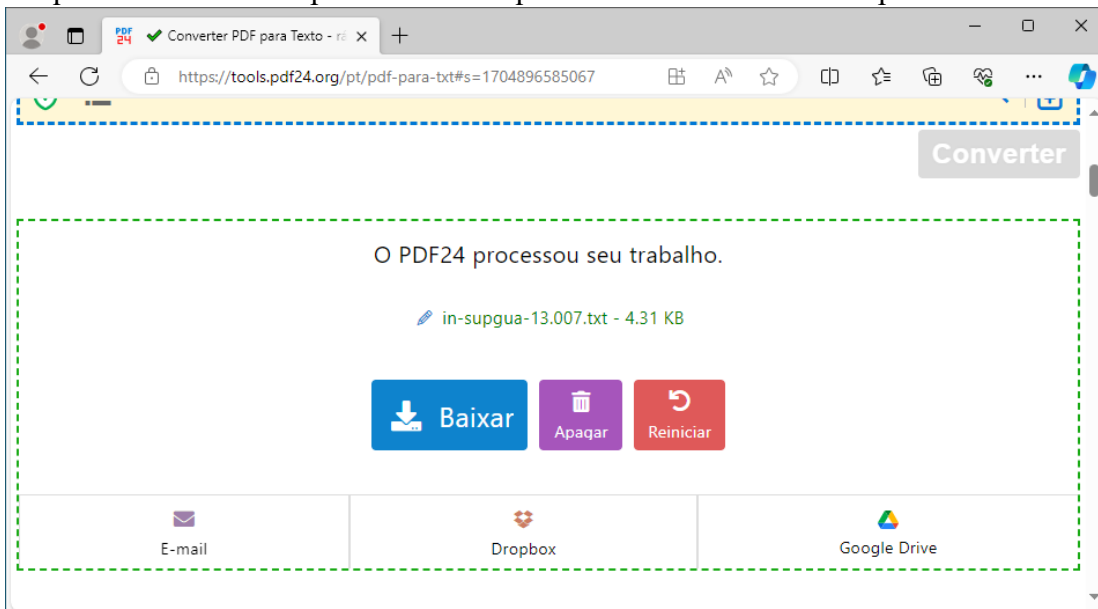
- 4) Clique no botão **Converter**



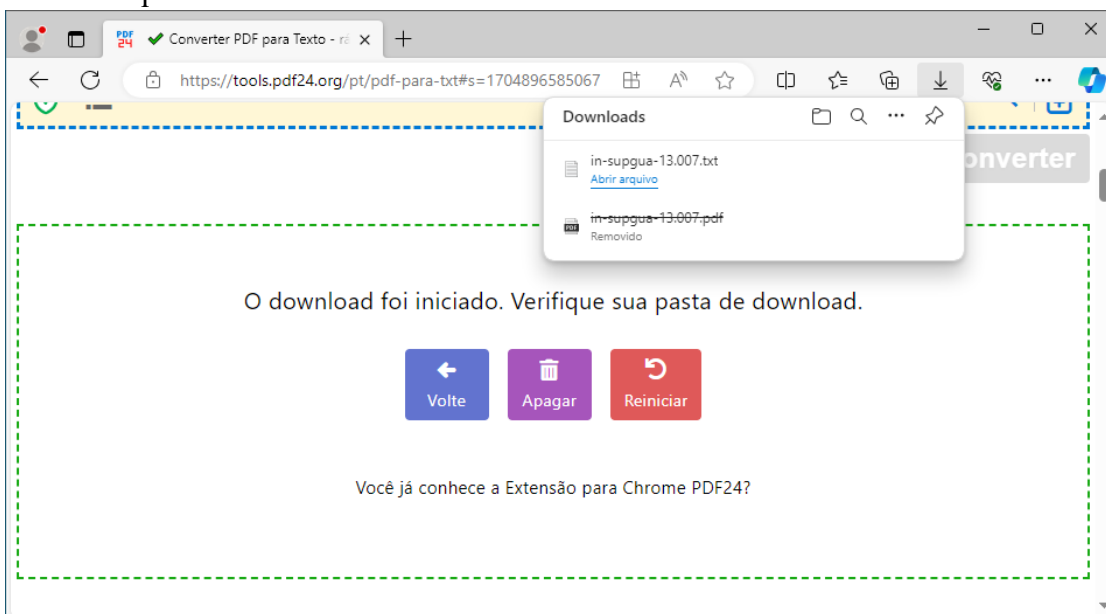
5) O PDF24 Tools está processando a conversão. Aguarde alguns instantes



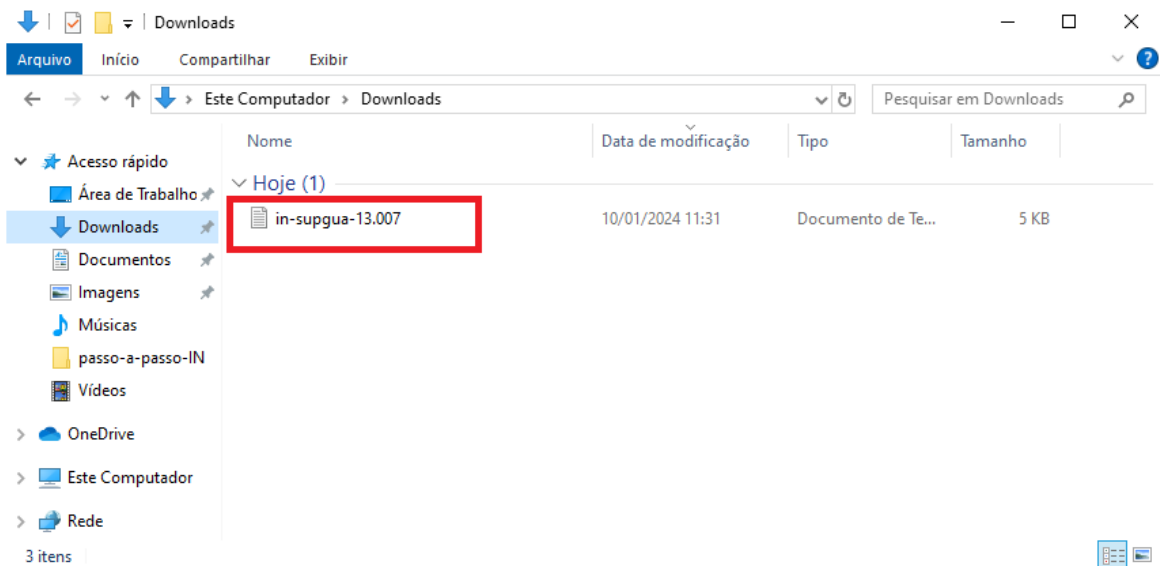
6) Clique no botão Baixar para salvar o arquivo convertido no seu computador



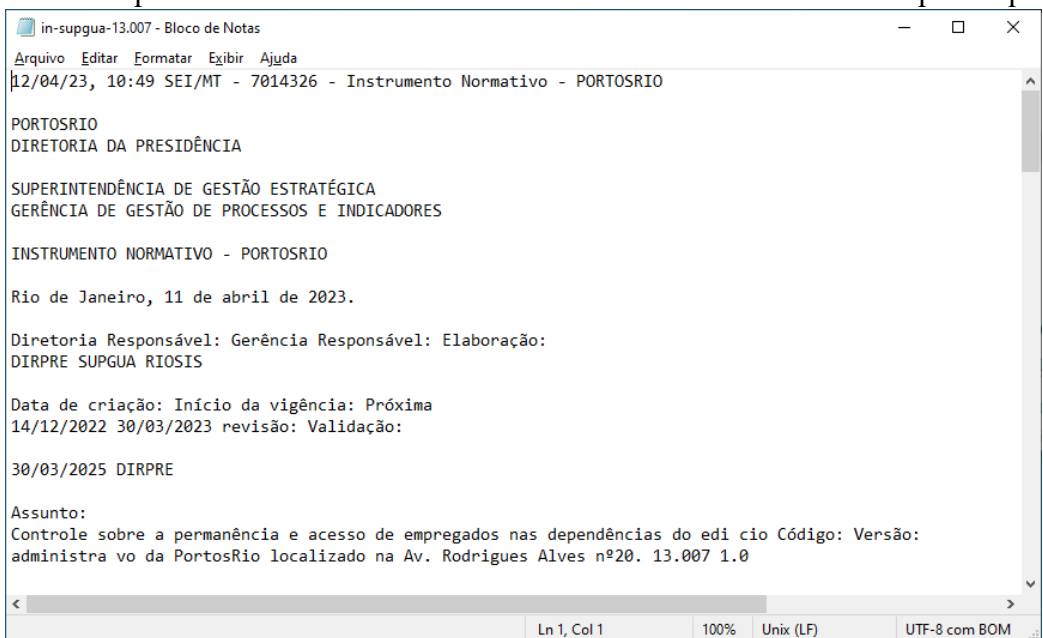
7) Salve o arquivo texto.



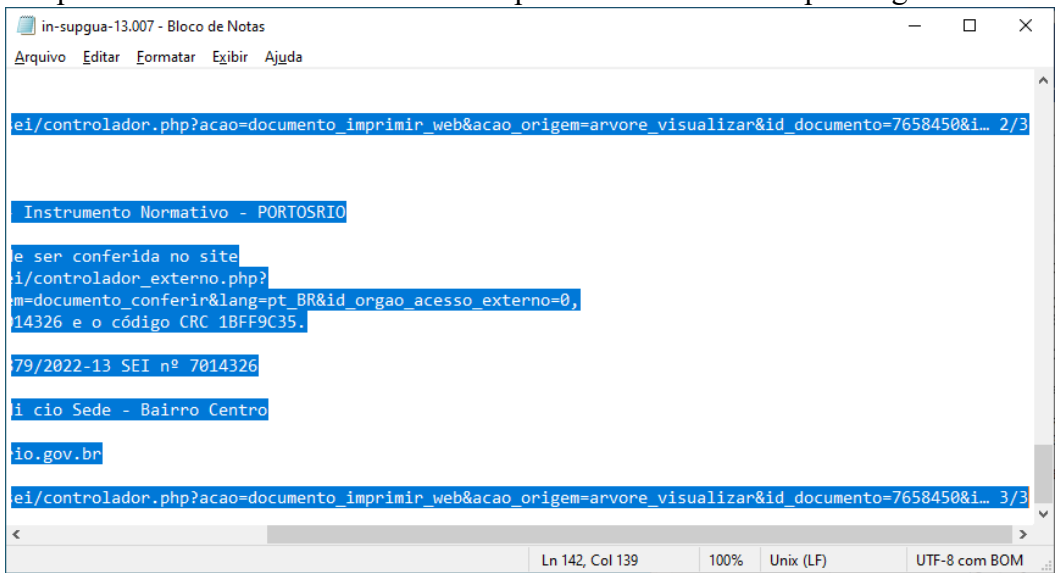
8) O arquivo convertido foi salvo na sua pasta Downloads Mantenha essa janela aberta.



9) Abra o arquivo convertido com o bloco de notas do Windows dando duplo clique no arquivo



10) Marque todo o texto para copiar. Use a combinação de teclas <Ctrl+A> e copie o texto marcado com <Ctrl+C> pois será colado na etapa a seguir.



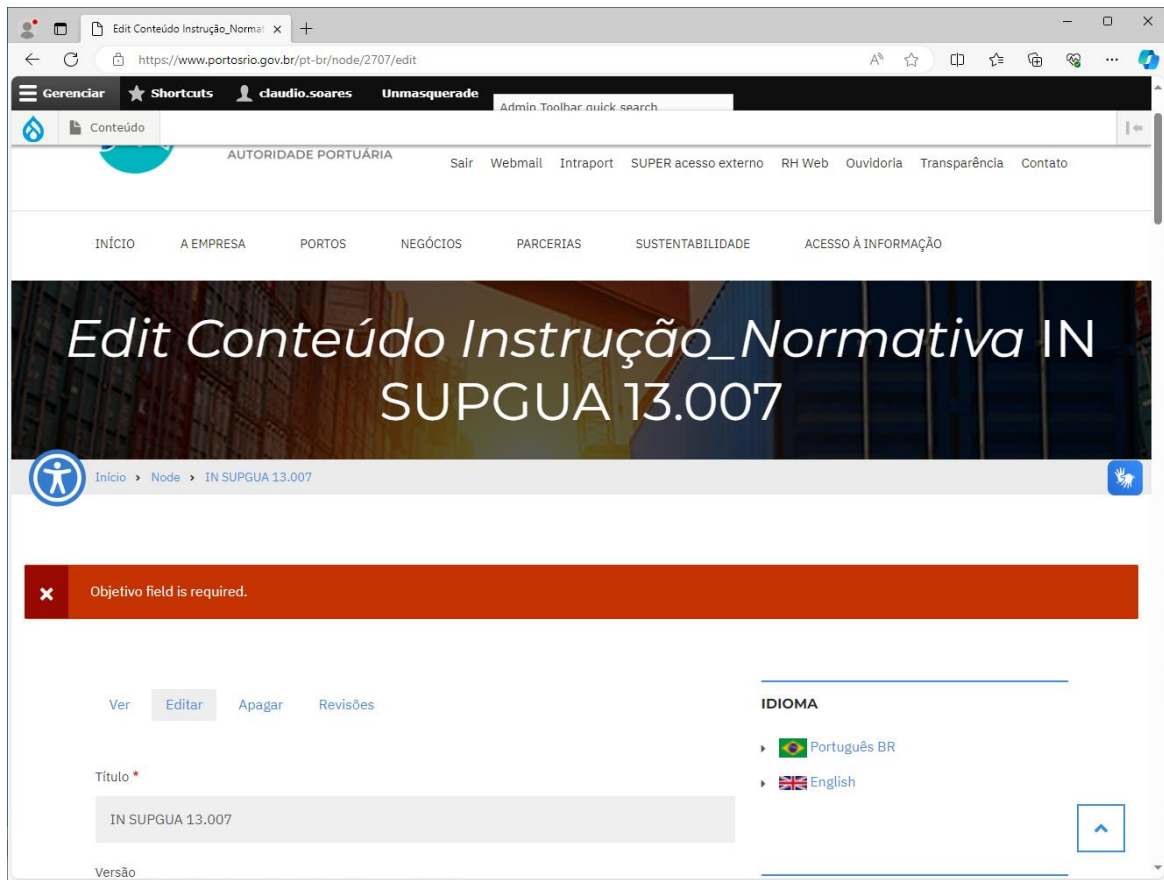
11) De volta ao site Portosrio.gov.br, faça login caso ainda não tenha feito. Vá para a página da IN cujo arquivo foi convertido para o formato TXT e abra o editor clicando no menu Editar indicado abaixo.

The screenshot shows the website interface for 'AUTORIDADE PORTUÁRIA'. The top navigation bar includes 'Gerenciar', 'Shortcuts', and a user profile icon. Below this, there are links for 'Sair', 'Webmail', 'Intraport', 'SUPER acesso externo', 'RH Web', 'Ouvidoria', 'Transparência', and 'Contato'. A secondary navigation bar contains 'INÍCIO', 'A EMPRESA', 'PORTOS', 'NEGÓCIOS', 'PARCERIAS', 'SUSTENTABILIDADE', and 'ACESSO À INFORMAÇÃO'. The breadcrumb trail reads 'Início > Node > IN SUPGUA 13.007'. The main content area features a document icon, a red arrow pointing to the 'Editar' button, and other options: 'Ver', 'Apagar', and 'Revisões'. The document title is 'IN SUPGUA 13.007'. Below the title, the version is 'Versão: 1.0', the subject is 'Assunto: Controle sobre a permanência e acesso de empregados nas dependências do edifício administrativo da PortosRio localizado na Av. Rodrigues Alves nº20.', the directorate is 'Diretoria: DIRPRE', and the responsible party is 'Setor\_Responsável: SUPGUA'. On the right side, there are sections for 'IDIOMA' (Português BR, English) and 'CONTRASTE' (four color selection icons).

12) Desça até o final do formulário e encontre o campo **Doc. Convertido em texto**  
Cole o texto copiado neste campo. Não precisa editar.

The screenshot shows a form field titled 'Doc convertido em texto' with a document icon. The text inside the field is as follows:  
informando o código verificador 7014326 e o código CRC 1BFF9C35.  
  
Referência: Processo nº 50905.001879/2022-13 SEI nº 7014326  
  
Rua Dom Gerardo 35, 10º andar - Edifício Sede - Bairro Centro  
Rio de Janeiro/RJ, CEP 20090-905  
Telefone: 2122198600 - www.portosrio.gov.br  
  
[https://super.transportes.gov.br/sei/controlador.php?acao=documento\\_imprimir\\_web&acao\\_origem=arvore\\_visualizar&id\\_documento=7658450&i... 3/3](https://super.transportes.gov.br/sei/controlador.php?acao=documento_imprimir_web&acao_origem=arvore_visualizar&id_documento=7658450&i...)  
Converte de PDF para TXT e cole na íntegra aqui. Sugestão: use a ferramenta online gratuita e sem limitações [ <http://tools.pdf24.org/pt/pdf-para-txt> ]

- 13) Certifique-se de copiar o Objetivo do arquivo PDF da IN que deve ter ficado aberto e cole no campo **Objetivo** do editor da página no site. O Objetivo tem preenchimento obrigatório e caso o campo esteja vazio, o editor emite um aviso (em uma barra vermelha) e permanece aberto até que o objetivo seja preenchido.



- 14) Copie o Objetivo (item 1 da IN e cole no campo apropriado

Objetivo \*

Copie o Objetivo (item 1 da IN) e cole aqui com

15) Salve a página da IN clicando no botão [ Salvar ] no final da página

