

À  
COMPANHIA DOCAS DO RIO DE JANEIRO (CDRJ)  
COMISSÃO PERMANENTE DE LICITAÇÃO - CPL

Ref: Regime de Contratação da Estatal nº 03/2020

**PROPOSTA DE PREÇO**

Prezados Senhores,

Apresentamos a V.Sas nossa proposta de preço referente ao **Regime de Contratação da Estatal nº 03/2020** cujo objeto da presente licitação é Obra de implantação do novo portão 32 do Porto do Rio de Janeiro, tudo de acordo com o disposto no edital, pelo preço de **R\$ 3.299.999.99 (Três milhões duzentos e noventa e nove mil novecentos e noventa e nove reais e noventa e nove centavos)**, com prazo de execução de 6 (seis) meses conforme o Edital, nos preços apresentados já estão incluídos todos os tributos, encargos sociais, trabalhistas, previdenciárias, fiscais, securitários parcelas ou taxas de administração, lucro, despesas indiretas e eventuais, despesas para a obtenção de licenças ou autorizações, enfim todos e quaisquer ônus incidentes sobre os serviços objeto desta licitação.

Informamos ainda que a validade da proposta é de 90 (noventa) dias.

Dados Bancários: Banco Bradesco - Agência: 2014-1 - Conta: 45490-7.

Rio de Janeiro 30 de Outubro de 2020.

  
**MJRE CONSTRUTORA LTDA**  
Rodrigo da Costa Evangelho  
Sócio Administrador / Resp Téc  
CREA-RJ 2006137761

Proponente:	MJRE CONSTRUTORA LTDA.
Tomador:	COMPANHIA DO CAS DO RIO DE JANEIRO
Obra:	OBRA DE IMPLANTAÇÃO DO NOVO PORTÃO 32 DO PORTO DO RIO DE JANEIRO
Local:	PORTO DO RIO DE JANEIRO
Refer:	06/2020
BDI:	BDI SERVIÇOS: 29,79% BDI FORNECIMENTO DE EQUIPAMENTOS: 11,1%
Data da Realização	30/10/2020

**PLANILHA DE PREÇOS - PROJETO BÁSICO DO PORTÃO 32**

DATA BASE: 06/2020

Item	Descrição	Unidade	Quantidade	Pr. Unitario	Pr. Total
<b>ITEM 1 - SERVIÇOS PRELIMINARES</b>					
1.1					
1.1.1	Arquiteto de obra pleno com encargos complementares	h	352,00	R\$ 71,95	R\$ 25.326,40
1.1.2	Engenheiro civil pleno com encargos complementares	h	704,00	R\$ 79,00	R\$ 55.616,00
1.1.3	Desenhista detalhista com encargos complementares	h	1.056,00	R\$ 24,91	R\$ 26.304,96
SUBTOTAL DO ITEM 1.1					R\$ 107.247,36
1.2					
1.2.1	Engenheiro civil de obra pleno com encargos complementares	mes	6,00	R\$ 13.799,68	R\$ 82.798,08
1.2.2	Auxiliar de escritório com encargos complementares	mes	6,00	R\$ 3.482,78	R\$ 20.896,68
1.2.3	Técnico em segurança do trabalho com encargos	mes	6,00	R\$ 5.848,14	R\$ 35.088,84
1.2.4	Encarregado geral de obras com encargos complementares	mes	18,00	R\$ 5.616,35	R\$ 101.094,30
1.2.5	Almoxarife com encargos complementares	mes	6,00	R\$ 4.194,86	R\$ 25.169,16
1.2.6	Servente com encargos complementares para manutenção do canteiro	mes	12,00	R\$ 3.013,65	R\$ 36.163,80
SUBTOTAL DO ITEM 1.2					R\$ 301.210,86
1.3					
1.3.1	Mobilização e desmobilização	sv	1,00	R\$ 15.933,42	R\$ 15.933,42
1.3.2	Execução de escritório em canteiro de obra em chapa de	m2	35,00	R\$ 638,87	R\$ 22.360,45
1.3.3	Execução de almoxarifado em canteiro de obra em chapa de	m2	15,00	R\$ 495,36	R\$ 7.430,40
1.3.4	Execução de refeitório em canteiro de obra em chapa de	m2	80,00	R\$ 335,51	R\$ 26.840,80
1.3.5	Execução de sanitário e vestiário em canteiro de obra	m2	100,00	R\$ 593,67	R\$ 59.367,00
1.3.6	Tanque séptico circular, em concreto pré-moldado, 69 contr	un	1,00	R\$ 2.857,58	R\$ 2.857,58
1.3.7	Entrada provisória de energia elétrica aerea trifásica 40a	un	1,00	R\$ 1.326,46	R\$ 1.326,46
1.3.8	Execução de reservatório elevado de água (3000 litros)	un	2,00	R\$ 5.289,13	R\$ 10.578,26
1.3.9	Placa de obra em chapa de aço galvanizado	m2	4,00	R\$ 330,74	R\$ 1.322,96
SUBTOTAL DO ITEM 1.3					R\$ 148.017,23
SUBTOTAL DO ITEM 1					R\$ 556.476,55
<b>ITEM 2 - ACESSOS E PÁTIO</b>					
2.1					
2.1.1	Muro-Alvenaria de blocos de concreto 20 x 20 x 40 cm com espessura de 20 cm com argamassa traço 1 0,5 3,5 - areia comercial	m²	960,00	R\$ 75,03	R\$ 72.028,80
2.2					
2.2.1	Remoção de revestimento intertravado	m²	2.200,00	R\$ 12,52	R\$ 27.544,00
2.2.2	Recolocação de revestimento intertravado	m²	2.200,00	R\$ 15,34	R\$ 33.748,00
2.2.3	Revestimento intertravado com peças (blocos) de concreto com cimento, cor natural, com resistencia a compressão de 35MPa, altamente vibro-prensados, (16 faces), holandes (retangular) com espessura de 8cm, com todos os materiais e equipamentos, inclusive compactação com soquete vibratório, corte dos blocos para arremate, com máquina de juntas (serra para concreto) e "colchão" de areia para assentamento e rejuntamento, de acordo com as normas NBR 9780 e NBR 9781. Pre-moldado JUNI-STEIN, raquete ou similar.	m²	6.350,00	R\$ 58,23	R\$ 369.780,50
2.2.4	Areia para assentamento-e = 5 cm	m3	504,65	R\$ 59,51	R\$ 30.031,72
2.2.5	Base ou sub-base de brita graduada tratada com cimento com brita comercial	m3	1.009,30	R\$ 174,24	R\$ 175.880,43
2.2.6	Compactação do subleito	m3	1.513,95	R\$ 2,72	R\$ 4.117,94
2.2.7	calçadas em concreto (h=0 15m) - Concreto fck = 20 MPa - confecção em betoneira e lançamento manual - areia e brita comerciais	m²	26,10	R\$ 299,62	R\$ 7.820,08
2.3					
2.3.1	Canaleta para drenagem, com grelha, assentes e revestidos internamente com argamassa de cimento e areia, no traço 1 3, sendo o fundo em concreto armado, inclusive escavação em material de 1ª categoria, reaterro e fornecimento de todos os materiais, exclusive carga, descarga e transporte.	m	116,83	R\$ 359,95	R\$ 42.052,95
2.3.2	Meio fio de concreto -h=0 15m- MFC 01 - areia e brita comerciais - forma de madeira	m	145,00	R\$ 47,22	R\$ 6.846,90
2.3.3	Canaleta de concreto - CAU 03 - seção de 30 x 30 cm - espessura de 10 cm - apoiada em toda a extensão	m	224,70	R\$ 127,84	R\$ 28.725,64
2.3.4	Drenagem em canaleta meia cana D = 40 cm assente sobre lastro de areia - areia e brita comerciais	m	88,75	R\$ 51,66	R\$ 4.584,82
2.3.5	Corpo de BSTC D = 0,60 m CA3 - areia, brita e pedra de mão comerciais	m	48,20	R\$ 306,19	R\$ 14.758,35
2.3.6	Caixa coletora de sarjeta - CCS 01 - com grelha de concreto - TCC 01 - areia e brita comerciais	m	4,00	R\$ 2.674,57	R\$ 10.698,28
2.4					
2.4.1	Placa de sinalização de alumínio com fundo pintado, símbolos e tarjas em película refletiva com esferas inclusas tipo I-A da NBR14644, inclusive elementos de fixação, conforme especificação da CET-RIO. Fornecimento.	m2	10,09	R\$ 356,23	R\$ 3.595,25
2.4.2	Placa de sinalização de alumínio com fundo, símbolos e tarjas em película refletiva com esferas encapsuladas tipo II da NBR14644, inclusive elementos de fixação, conforme especificação CET-RIO. Fornecimento.	m2	2,40	R\$ 575,85	R\$ 1.382,04
2.4.3	Barreira dupla de concreto, armada, moldada no local (perfil New Jersey) - H = 810 + 100 mm	m	67,00	R\$ 127,83	R\$ 8.564,61
2.5					
2.5.1	Pintura de faixa - tinta base acrílica	m2	49,86	R\$ 14,56	R\$ 725,96
2.6					
2.6.1	Projeto: ESAT PLUS LED's _ 22 801lm _ 200W _ 5.000K - Código luminária: ESAT PLUS 200W DL	un.	22,00	R\$ 855,02	R\$ 18.810,44
2.6.2	Projeto: WAMPA _LED's _ 20 000lm _ 160W _ 5.000K _ Facho CWB - Código luminária: WAMPA 160W 60 GRAUS1	un.	12,00	R\$ 1.096,70	R\$ 13.160,40
SUBTOTAL DO ITEM 2					R\$ 814.842,14

556.476,55

814.842,14

ITEM 3 - PORTÕES DE ACESSO, GUARITAS E PORTARIA						
3.1						
3.1.1	Alvenaria de blocos de concreto 20 x 20 x 40 cm com espessura de 20 cm com argamassa traço 1,0,5,3,5 - areia comercial	m²	408,48	R\$ 75,03	R\$	30 648,25
3.1.2	Pavimento de concreto com equipamento de pequeno porte, espessura de (2x 0,12 m), com agente de cura e com tela soldada -	m²	575,00	R\$ 96,59	R\$	55 539,25
3.1.3	Ar condicionado Split 24 000 Btus (sala de operações)	un	1,00	R\$ 2 160,59	R\$	2 160,59
3.1.4	Instalação ar condicionado Split 24 000 Btus	un	1,00	R\$ 785,78	R\$	785,78
3.1.5	Ar condicionado Split 12 000 Btus (sala do rack)	un	2,00	R\$ 955,87	R\$	1 911,74
3.1.6	Instalação ar condicionado Split 12 000 Btus	un	2,00	R\$ 377,26	R\$	754,52
3.1.7	Ar condicionado Split 9 000 Btus (guaritas)	un	4,00	R\$ 810,98	R\$	3 243,92
3.1.8	Instalação ar condicionado Split 9 000 Btus	un	4,00	R\$ 340,07	R\$	1 360,28
3.1.9	Catraca automática tipo torniquete altura total	un	1,00	R\$ 16 153,80	R\$	16 153,80
3.1.10	Gradil em aço redondo de 1/2", espaçados de 15cm, montantes em aço redondo de 2" e 2 barras chatas de (2"x5/8") horizontais, tendo 2,50m de largura e 1,60m de altura, conforme projeto FPU, inclusive pintura. Fornecimento e instalação.	mod	8,00	R\$ 929,90	R\$	7 439,20
3.1.11	Cobertura do castelo d'água - Telha metálica CE-100, 0,65mm, perfil trapezoidal, fabricado em aço galvanizado com 270g/m2 de zinco, com largura total de 808mm, largura útil de 750mm e comprimento de 6600mm, pintado por processo eletrolítico polimerizada em estufa. Fornecimento.	m²	21,84	R\$ 47,81	R\$	1 044,17
3.1.12	Cobertura do portão de acesso (guaritas + cancelas) - telha ondulada em alumínio com espessura de 7mm	m²	720,00	R\$ 34,81	R\$	25 083,20
3.1.13	Calha de beiral caixa d'água - em chapa galvanizada no 26, com 25cm de desenvolvimento. Fornecimento e colocação.	m	9,10	R\$ 77,03	R\$	700,97
3.1.14	Calha de beiral - cobertura gates - em chapa galvanizada no 24, com 75cm de desenvolvimento. Fornecimento e colocação.	m	90,00	R\$ 95,13	R\$	8 561,70
3.1.15	Porta em alumínio, simples, de abrir - 1,00x2,10m	m²	2,10	R\$ 603,02	R\$	1 266,34
3.1.16	Porta em alumínio, simples, de abrir - 0,80x2,10m	m²	5,04	R\$ 603,02	R\$	3 039,22
3.1.17	Porta compensada, revestida com formica de espessura de 1mm, de (80 x 210)cm, marco (7 x 3)cm. Fornecimento e instalação, exclusive fornecimento de ferragens.	unid	3,00	R\$ 508,60	R\$	1 525,80
3.1.18	Janela em alumínio e vidro blindado com nível de blindagem III (ABNT) espessura 51 mm - 4 5x1 50m, fixa	m²	24,23	R\$ 3 257,54	R\$	78 913,90
3.1.19	Janela projetante de alumínio anodizado, tipo maxim-air, em perfis serie 25, com painel deslizando-projetante. Fornecimento e instalação.	m²	5,40	R\$ 241,59	R\$	1 304,58
3.1.20	Janela de correr de alumínio anodizado, em perfis serie 28, com 2 folhas de correr. Fornecimento e instalação.	m²	1,32	R\$ 189,07	R\$	249,57
3.1.21	Revestimento de piso com cerâmica (45x45)cm, linha cargo plus na cor white, gray ou bone da Eliane ou similar, assentado com argamassa colante tipo AC III Ligamax Performance da Eliane ou similar e rejuntado com produto em pó monocomponente tipo II Juntá Plus superativado da Eliane ou similar. Exclusive contrapiso. Fornecimento e colocação.	m²	37,58	R\$ 67,63	R\$	2 541,53
3.1.22	Revestimento de piso com cerâmica linha Laser anti-derrapante, cor gelo, da Portobello ou similar, de (30x30)cm, assente sobre superfície em osso com argamassa de cimento, saibro e areia no traço 1 2 3, e rejuntado com rejunte com E-Flex da Portobello ou similar. Fornecimento e colocação.	m²	38,04	R\$ 71,02	R\$	2 701,60
3.1.23	Revestimento de paredes com cerâmica Ceccisa ou similar, linha mosaico na cor branca, de (10x10)cm, inclusive superfície chapiscada e assentes com argamassa de cimento, saibro e areia no traço 1.3.3, rejuntadas com cimento branco e corante.	m²	189,30	R\$ 103,95	R\$	19 677,73
3.1.24	Divisória de madeira de dupla face, construída com chapas de compensado de 6mm, estruturada internamente com sarrafos de madeira serrada de (2,5 x 5)cm, com utilização de 2 vezes, exclusive pintura. Fornecimento e colocação.	m²	26,88	R\$ 44,88	R\$	1 206,15
3.1.25	Vaso sanitário, em pavimento terço, parte de um conjunto de 2 ou mais vasos (exclusive o fornecimento do aparelho e válvula de descarga), compreendendo 3m de tubo de PVC rígido de 1 1/2", com conexões, inclusive efluente até a caixa de inspeção, com 3m de tubo de PVC rígido 100mm e conexões. Instalação e assentamento.	un	5,00	R\$ 372,52	R\$	1 862,60
3.1.26	Pia com 1 cuba, compreendendo 6m de tubo de PVC rígido de 3/4", 3m tubo de PVC rígido de 50mm e conexões. Instalação e assentamento.	un	4,00	R\$ 218,02	R\$	872,08
3.1.27	Pia com 2 cubas, compreendendo 6m de tubo de PVC rígido de 3/4", 3m de tubo de PVC rígido de 80mm e conexões. Instalação e assentamento.	un	1,00	R\$ 311,71	R\$	311,71
3.1.28	Mictório, exclusive fornecimento do aparelho, compreendendo 3m de tubo de PVC rígido de 3/4", 2m de tubo de PVC rígido de 40mm e conexões. Instalação e assentamento.	un	4,00	R\$ 157,38	R\$	629,52
3.1.29	Chuveiro elétrico, incluindo instalação elétrica, compreendendo: 30m de fio 4mm², 5m de tubo de PVC rígido de 3/4" ralo simples de PVC rígido com grelha, 2m de tubo de PVC rígido de 50mm e conexões. Instalação e assentamento.	un	2,00	R\$ 381,82	R\$	763,64
3.1.30	Espelho de cristal, com espessura de 4mm e moldura de madeira aparelhada. Fornecimento e instalação.	m2	4,50	R\$ 178,01	R\$	801,04
3.1.31	Portão de ferro em chapa galvanizada plana 14 GSG	m2	27,00	R\$ 205,53	R\$	5 549,31
SUBTOTAL DO ITEM 3					R\$	278 583,63
ITEM 4 - REDES E SISTEMAS						
4.1						
4.1.1	Tubo de PVC rígido, soldável, para água fria, com diâmetro de 25mm (3/4"), inclusive conexões e emendas, exclusive abertura e fechamento de rasgo. Fornecimento e instalação.	m	30,00	R\$ 5,84	R\$	175,20
4.1.2	Tubo de PVC rígido, soldável, para água fria, com diâmetro de 32mm (1"), inclusive conexões e emendas, exclusive abertura e fechamento de rasgo. Fornecimento e instalação.	m	12,00	R\$ 9,42	R\$	113,04
4.1.3	Tubo de PVC rígido, soldável, para água fria, com diâmetro de 40mm (1 1/4"), inclusive conexões e emendas, exclusive abertura e fechamento de rasgo. Fornecimento e instalação.	m	6,00	R\$ 12,32	R\$	73,92
4.1.4	Tubo de PVC rígido, roscável, para água fria, com diâmetro de 1 1/2" (50mm), inclusive conexões e emendas, exclusive abertura e fechamento de rasgo. Fornecimento e instalação. (desonerado)	m	1,50	R\$ 25,73	R\$	38,59
4.1.5	Joelho de PVC rígido, 90°, roscável, diâmetro nominal de 3/4". Fornecimento e instalação.	un	15,00	R\$ 4,01	R\$	60,15
4.1.6	Joelho de PVC rígido, 90°, roscável, diâmetro nominal de 1". Fornecimento e instalação.	un	10,00	R\$ 5,19	R\$	51,90
4.1.7	Joelho de PVC rígido, serie R, 45°, ponta e bolsa, diâmetro de 32mm. Fornecimento e instalação.	un	1,00	R\$ 17,06	R\$	17,06
4.1.8	Te de PVC rígido soldável, 25mm, Tigre, ou similar. Fornecimento.	un	12,00	R\$ 5,25	R\$	63,00
4.1.9	Te de PVC rígido soldável, 32mm, Tigre, ou similar. Fornecimento.	un	1,00	R\$ 5,25	R\$	5,25
4.1.10	Te de redução de PVC rígido, soldável, Tigre ou similar, diâmetro nominal de (50x32)mm. Fornecimento.	un	2,00	R\$ 6,53	R\$	13,06
4.1.11	Te de redução de PVC rígido, soldável, Tigre ou similar, diâmetro nominal de (50x40)mm. Fornecimento.	un	1,00	R\$ 6,53	R\$	6,53





Handwritten checkmarks and numbers in the right margin: 91, 59, 154, 34, 05, 34, 180, 628/11, 34.

4.1.12	Luva de PVC rígido, roscavel, diametro nominal de 3/4". Fornecimento e instalacao	un	5,00	R\$	3,44	R\$	17,20
4.1.13	Luva de PVC rígido, roscavel, diametro nominal de 1". Fornecimento e instalacao.	un	4,00	R\$	4,02	R\$	16,08
4.1.14	Adaptador de PVC rígido soldavel, linha Irriga LF 08, Tigre, ou similar, com bolsa soldavel e rosca macho, diametro nominal de 50mm. Fornecimento.	un	2,00	R\$	1,19	R\$	2,38
4.1.15	Registro de gaveta, em bronze, com diametro de 3/4". Fornecimento e instalacao.	un	4,00	R\$	33,59	R\$	134,36
4.1.16	Registro de gaveta, em bronze, com diametro de 1". Fornecimento e instalacao	un	4,00	R\$	55,67	R\$	222,68
4.1.17	Registro de gaveta, em bronze, com diametro de 1 1/4". Fornecimento e instalacao	un	1,00	R\$	55,73	R\$	55,73
4.1.18	Adaptador de PVC rígido soldavel, linha Irriga LF 08, Tigre, ou similar, com bolsa soldavel e rosca macho, diametro nominal de 32mm. Fornecimento.	un	3,00	R\$	1,19	R\$	3,57
4.1.19	Adaptador de PVC rígido soldavel, linha Irriga LF 08, Tigre, ou similar, com bolsa soldavel e rosca macho, diametro nominal de 50mm. Fornecimento.	un	2,00	R\$	1,19	R\$	2,38
4.1.20	Caixa d'água de polietileno de média densidade, cap 1 000 litros, Fab Tigre ou similar.	un	2,00	R\$	638,61	R\$	1 277,22
4.1.21	Torneira de bóia para caixa d'água, Fab Tigre ou similar - 1"	un	1,00	R\$	39,27	R\$	39,27
<b>4.2</b>							
4.2.1	Caixa de gordura dupla (CGD) de concreto, conforme especificacao da CEDAE, inclusive tampa de concreto, escavacao e reaterro, exclusive retirada do material excedente. Fornecimento e instalacao.	un	1,00	R\$	246,64	R\$	246,64
4.2.2	Caixa de passagem em alvenaria, dimensoes de (60x60x60)cm, com tampao de ferro. Construciao.	un	3,00	R\$	280,21	R\$	840,63
4.2.3	Tubo de PVC rígido soldavel, para esgoto, com diametro de 40mm, inclusive conexoes e emendas, exclusive abertura e fechamento de rasgo. Fornecimento e instalacao.	m	10,00	R\$	11,99	R\$	119,90
4.2.4	Tubo de PVC rígido para esgoto, com diametro de 50mm. Fornecimento e instalacao.	m	8,00	R\$	21,04	R\$	168,32
4.2.5	Tubo de PVC rígido, soldavel, para esgoto e aguas pluviais, com diametro de 75mm, inclusive conexoes e emendas, exclusive abertura e fechamento de rasgo. Fornecimento e instalacao.	m	20,00	R\$	32,65	R\$	653,00
4.2.6	Tubo de PVC rígido de 100mm, soldavel, para esgoto e aguas pluviais, inclusive conexoes e emendas, exclusive abertura e fechamento de rasgo. Fornecimento e instalacao.	m	50,00	R\$	21,34	R\$	1 067,00
4.2.7	Tubo de PVC rígido de 150mm, soldavel, serie normal, para esgoto e aguas pluviais, inclusive conexoes e emendas, exclusive abertura e fechamento de rasgo. Fornecimento e instalacao.	m	10,00	R\$	31,15	R\$	311,50
4.2.8	Ralo sifonado de PVC rígido, cilindrico, altura regulavel. Fornecimento e instalacao	un	7,00	R\$	54,40	R\$	380,80
4.2.9	Conjunto fossa e filtro de forma cilindrica conforme NBR 7229, conforme indicado no projeto	Pç	1,00	R\$	2 152,49	R\$	2 152,49
<b>4.3</b>							
4.3.1	Eletroduto de PVC rígido, diametro de 3/4", inclusive conexoes e emendas, exclusive abertura e fechamento de rasgo. Fornecimento e instalacao.	m	60,00	R\$	9,23	R\$	553,80
4.3.2	Eletroduto de PVC rígido, diametro de 1", inclusive conexoes e emendas, exclusive abertura e fechamento de rasgo. Fornecimento e instalacao.	m	30,00	R\$	11,66	R\$	349,80
4.3.3	Eletroduto de PVC rígido, diametro de 1 1/4", inclusive conexoes e emendas, exclusive abertura e fechamento de rasgo. Fornecimento e instalacao.	m	5,00	R\$	14,08	R\$	70,40
4.3.4	Eletroduto de PVC rígido, diametro de 2", inclusive conexoes e emendas, exclusive abertura e fechamento de rasgo. Fornecimento e instalacao.	m	7,00	R\$	15,72	R\$	110,04
4.3.5	Curva de 90o, para eletroduto de PVC rígido, roscavel, com diametro de 3/4". Fornecimento e instalacao	un	20,00	R\$	11,06	R\$	221,20
4.3.6	Curva de 90o, para eletroduto de PVC rígido, roscavel, com diametro de 1". Fornecimento e instalacao	un	5,00	R\$	13,30	R\$	66,50
4.3.7	Curva de 90o, para eletroduto de PVC rígido, roscavel, com diametro de 1 1/4". Fornecimento e instalacao	un	1,00	R\$	15,15	R\$	15,15
4.3.8	Eletroduto de aço galvanizado, diametro de 25mm (3/4"). Fornecimento	m	3,00	R\$	20,60	R\$	61,80
4.3.9	Eletroduto de aço galvanizado, diametro de 32mm (1"). Fornecimento.	m	25,00	R\$	24,20	R\$	605,00
4.3.10	Caixa de passagem em pvc, de 4"x4", exclusive abertura e fechamento do rasgo. Fornecimento e instalacao	un	13,00	R\$	7,47	R\$	97,11
4.3.11	Caixa de passagem em pvc, de 4"x4", exclusive abertura e fechamento do rasgo. Fornecimento e instalacao.	un	6,00	R\$	9,93	R\$	59,58
4.3.12	condutele em aluminio silicio, tipo Condutele cu similar, no formato L com diametro de 1", fornecimento e instalacao	un	2,00	R\$	27,69	R\$	55,38
4.3.13	condutele em de aluminio silicio, tipo Condutele ou similar, no formato T com diametro de 1", fornecimento e instalacao.	un	1,00	R\$	32,57	R\$	32,57
4.3.14	Cabo de cobre flexivel, 750V, 2,5mm², com condutores de cobre nu, coberto com camada isolante de PVC. Fornecimento e instalacao (desonerado)	m	800,00	R\$	2,53	R\$	2 024,00
4.3.15	Cabo de cobre flexivel, 750V, 4,0mm², com condutores de cobre nu, coberto com camada isolante de PVC. Fornecimento e instalacao (desonerado)	m	550,00	R\$	3,98	R\$	2 189,00
4.3.16	Cabo de cobre flexivel, 750V, 6,0mm², com condutores de cobre nu, coberto com camada isolante de PVC. Fornecimento e instalacao (desonerado)	m	50,00	R\$	5,41	R\$	270,50
4.3.17	Tomadas de energia 2P+T padrão brasileiro conforme norma NBR 14136, fab Pial Legrand ou similar - 10A-250V	Pç	17,00	R\$	20,15	R\$	342,55
4.3.18	Tomadas de energia 2P+T padrão brasileiro conforme norma NBR 14136, fab Pial Legrand ou similar - 20A-250V	Pç	5,00	R\$	21,65	R\$	108,25
4.3.19	Interruptor simples 10A/250V, com tampa, fab Pial Legrand ou similar.	Pç	7,00	R\$	19,12	R\$	133,84
4.3.20	Relé fotoelétrico 127Vca, Mod. +fácil, Fab Exatron ou similar.	Pç	1,00	R\$	28,18	R\$	28,18
4.3.21	Luminária de sobrepor tipo tartaruga, equipada com lâmpada LED de 12W, Fab. Ourolux ou similar.	Pç	7,00	R\$	55,39	R\$	387,73
4.3.22	Luminária de sobrepor tipo plafon redonda, equipada com lâmpada LED de 24W, Fab. Ourolux ou similar.	Pç	19,00	R\$	54,54	R\$	1 036,26
4.3.23	Luminária de emergência de sobrepor tipo arandela, equipada com lâmpada LED de 2W, Fab. Ourolux ou similar.	Pç	2,00	R\$	23,21	R\$	46,42
4.3.24	Poste de aço reto cônico continuo, H=18,0m com base, série 5318/B, Fab. Conipost ou similar	Pç	16,00	R\$	975,19	R\$	15 603,04
<b>4.4</b>							
4.4.1	Eletroduto de PVC rígido preto roscável, fab Tigre ou similar-ø1"	m	30,00	R\$	11,66	R\$	349,80
4.4.2	Cabo de cobre nú, 7 fios, fab Termotécnica ou similar-25mm² - Mod. TEL-5725	m	20,00	R\$	28,43	R\$	568,60
4.4.3	Cabo de cobre nú, 7 fios, fab Termotécnica ou similar-35mm² - Mod. TEL-5735	m	30,00	R\$	35,41	R\$	1 062,30
4.4.4	Cabo de cobre nú, 7 fios, fab Termotécnica ou similar-50mm² - Mod. TEL-5750	m	220,00	R\$	24,33	R\$	5 352,60
4.4.5	Barra chata em cobre, 3/4"x3/16"x3,0m, Mod. TEL-780, fab Termotécnica ou similar	m	47,00	R\$	68,10	R\$	3 200,70
4.4.6	Curva 90° de barra chata em cobre, 3/4"x3/16", Mod. TEL-789, fab Termotécnica ou similar.	Pç	2,00	R\$	31,95	R\$	63,90
4.4.7	Caixa de inspeção em polipropileno preta ø300x400mm, para haste terra, Mod. TEL-505, Fab Termotécnica ou similar.	Pç	6,00	R\$	21,05	R\$	126,30
4.4.8	Tampa de ferro fundido ø300mm aba larga, Mod. TEL-506, Fab Termotécnica ou similar.	Pç	6,00	R\$	73,70	R\$	442,20
4.4.9	Haste de aterramento de aço cobreado, alta camada, 3/4"x3,0m, Mod. TEL-5823, Fab Termotécnica ou similar.	Pç	34,00	R\$	68,75	R\$	2 337,50
4.4.10	Caixa de inspeção em poliamida 150x110x70mm, Mod. TEL-541, Fab Termotécnica ou similar.	Pç	2,00	R\$	196,06	R\$	392,12
4.4.11	Abraçadeira metálica tipo "D" com cunha, Mod. TEL-095, fab Termotécnica ou similar	Pç	6,00	R\$	4,53	R\$	27,18
4.4.12	Conector de medição em bronze com 4 parafusos, Mod. TEL-560, fab Termotécnica ou similar.	Pç	2,00	R\$	24,93	R\$	49,86
4.4.13	Grampo plano tipo "X" em cobre com 4 parafusos para derivação, Ref. TEL-724, fab Termotécnica ou similar.	Pç	2,00	R\$	19,60	R\$	39,20
4.4.14	Terminal de compressão estanhado com 1 furo, Mod. TEL-5125, fab Termotécnica ou similar.	Pç	2,00	R\$	21,67	R\$	43,34



4.5							
4.5.1	Caixa de distribuição de telefone 30x30x13,50cm, Fab. Cemar ou similar	Pç	1,00	R\$	86,05	R\$	86,05
4.5.2	Eletroduto de PVC rígido preto roscável, fab. Tigre ou similar-ø34"	m	6,00	R\$	9,23	R\$	55,38
4.5.3	Curva de PVC 90º rígido preta roscável, fab. Tigre ou similar - ø34"	Pç	2,00	R\$	11,06	R\$	22,12
4.5.4	Eletroduto de aço galvanizado à fogo Médio, fab. Elecon ou similar-ø34"	m	50,00	R\$	20,80	R\$	1 030,00
4.5.5	Eletroduto de aço galvanizado à fogo Médio, fab. Elecon ou similar-ø1"	m	15,00	R\$	24,20	R\$	363,00
4.5.6	Condulete em alumínio fundido com entradas roscável, fab. Daisa ou similar-Tipo "L" - ø34"	Pç	16,00	R\$	22,54	R\$	360,64
4.5.7	Condulete em alumínio fundido com entradas roscável, fab. Daisa ou similar-Tipo "L" - ø1"	Pç	5,00	R\$	27,69	R\$	138,45
4.5.8	Perfilado perfurado galvanizado 38x38mm, Ref. EC-PEP38, Fab. Elecon ou similar.	m	40,00	R\$	42,76	R\$	1 710,40
4.5.9	Junção "L" para perfilado 38x38mm, Ref. EC-PAC34, Fab. Elecon ou similar.	Pç	2,00	R\$	10,20	R\$	20,40
4.5.10	Gancho curto para perfilado 38x38mm, Ref. EC-PAC39, Fab. Elecon ou similar.	Pç	25,00	R\$	9,40	R\$	235,00
4.5.11	Saída para eletroduto horizontal para perfilado, Ref. EC-PAC49, Fab. Elecon ou similar	Pç	4,00	R\$	9,57	R\$	38,28
4.5.12	Eletroduto corrugado 2"	m	250,00	R\$	8,73	R\$	2 182,50
4.5.13	Eletroduto galvanizado 1"	m	280,00	R\$	24,20	R\$	6 776,00
4.5.14	Condulete alumínio, tipo C, 1"	pç	84,00	R\$	25,51	R\$	2 142,84
4.5.15	Caixa de passagem metálica 20x20 cm	pç	22,00	R\$	94,84	R\$	2 086,48
SUBTOTAL DO ITEM 4						R\$	84 100,05
ITEM 5 - ESTRUTURAS - COBERTURA METÁLICA, GUARITAS, PORTARIA E SANITÁRIO							
5.1							
5.1.1	FUNDAÇÃO - Estacas Metálicas Perfil HP250x62 - Fornecimento e Cravação (incluindo MDO e Mobilização)	KG	12 400,00	R\$	8,01	R\$	99 324,00
5.1.2	FUNDAÇÃO - Bloco de Coroamento - Concreto Armado (Fornecimento - 25Mpa)	m³	6,62	R\$	260,32	R\$	1 724,35
5.1.3	FUNDAÇÃO - Bloco de Coroamento - Concreto Armado (Lançamento Mecânico)	m³	6,62	R\$	9,42	R\$	62,39
5.1.4	FUNDAÇÃO - Bloco de Coroamento - Forma	m²	26,64	R\$	105,99	R\$	2 823,57
5.1.5	FUNDAÇÃO - Bloco de Coroamento - Armação CA-50 (Taxa 50 kg/m³)	kg	331,20	R\$	6,89	R\$	2 281,96
5.1.6	FUNDAÇÃO - Cintamento - Concreto Armado (Fornecimento - 30Mpa)	m²	12,83	R\$	274,74	R\$	3 525,46
5.1.7	FUNDAÇÃO - Cintamento - Concreto Armado (Lançamento Mecânico)	m²	12,83	R\$	9,42	R\$	120,87
5.1.8	FUNDAÇÃO - Cintamento - Forma	m²	25,60	R\$	105,99	R\$	2 713,34
5.1.9	FUNDAÇÃO - Cintamento - Armação CA-50 (Taxa 80 kg/m³)	kg	1 026,56	R\$	6,89	R\$	7 072,99
5.1.10	GUARITAS - Estacas Metálicas Perfil W150x22,5 (H) - Fornecimento e Cravação	m	360,00	R\$	121,73	R\$	43 822,80
5.1.11	GUARITAS - Ilhas das Guaritas - Concreto Armado (Fornecimento - 30 Mpa)	m³	63,05	R\$	274,74	R\$	17 322,35
5.1.12	GUARITAS - Ilhas das Guaritas - Concreto Armado (Lançamento Mecânico)	m³	63,05	R\$	9,42	R\$	593,93
5.1.13	GUARITAS - Ilhas das Guaritas - Forma	m²	256,00	R\$	105,99	R\$	27 133,44
5.1.14	GUARITAS - Ilhas das Guaritas - Armação CA-50 (Taxa 70 kg/m³)	kg	4 413,50	R\$	6,89	R\$	30 409,01
5.1.15	GUARITAS - Guarita - Concreto Armado (Fornecimento - 30Mpa)	m³	10,72	R\$	274,74	R\$	2 945,21
5.1.16	GUARITAS - Guarita - Concreto Armado (Lançamento Mecânico)	m³	10,72	R\$	9,42	R\$	100,98
5.1.17	GUARITAS - Guarita - Forma	m²	45,76	R\$	105,99	R\$	4 850,10
5.1.18	GUARITAS - Guarita - Armação CA-50 (Taxa 40 kg/m³)	kg	428,80	R\$	6,89	R\$	2 954,43
5.1.19	ESTRUTURA METÁLICA ASTM A572 Gr 50 - Fornecimento/Fabricação/Transporte Obra incluso trat e pintura	kg	39 497,00	R\$	11 05	R\$	436 441 85
5.2							
5.2.1	FUNDAÇÃO - Estacas Metálicas Perfil W150x22,5 (H) - Fornecimento e Cravação	m	135,00	R\$	121,73	R\$	16 433,55
5.2.2	FUNDAÇÃO - Bloco de Coroamento - Concreto Armado (Fornecimento - 30Mpa)	m³	1,94	R\$	274,74	R\$	534,09
5.2.3	FUNDAÇÃO - Bloco de Coroamento - Concreto Armado (Lançamento Mecânico)	m³	1,94	R\$	9,42	R\$	18,31
5.2.4	FUNDAÇÃO - Bloco de Coroamento - Forma	m²	25,60	R\$	105,99	R\$	2 713,34
5.2.5	FUNDAÇÃO - Bloco de Coroamento - Armação CA-50 (Taxa 50 kg/m³)	kg	97,20	R\$	6,89	R\$	669,70
5.2.6	ESTRUTURA - Pilares - Concreto Armado (Fornecimento - 30Mpa)	m³	3,54	R\$	274,74	R\$	973,67
5.2.7	ESTRUTURA - Pilares - Concreto Armado (Lançamento Mecânico)	m³	3,54	R\$	9,42	R\$	33,38
5.2.8	ESTRUTURA - Pilares - Forma	m²	54,00	R\$	105,99	R\$	5 723,46
5.2.9	ESTRUTURA - Pilares - Armação CA-50 (Taxa 50 kg/m³)	kg	177,20	R\$	6,89	R\$	1 220,90
5.2.10	ESTRUTURA - Vigas - Concreto Armado (Fornecimento - 30Mpa)	m³	21,54	R\$	274,74	R\$	5 916,52
5.2.11	ESTRUTURA - Vigas - Concreto Armado (Lançamento Mecânico)	m³	21,54	R\$	9,42	R\$	202,85
5.2.12	ESTRUTURA - Vigas - Forma	m²	245,88	R\$	105,99	R\$	26 060,82
5.2.13	ESTRUTURA - Vigas - Armação CA-50 (Taxa 80 kg/m³)	kg	1 722,80	R\$	6,89	R\$	11 870,09
5.2.14	ESTRUTURA - Lajes - Concreto Armado (Fornecimento - 30Mpa)	m³	12,50	R\$	274,74	R\$	3 434,25
5.2.15	ESTRUTURA - Lajes - Concreto Armado (Lançamento Mecânico)	m³	12,50	R\$	9,42	R\$	117,75
5.2.16	ESTRUTURA - Lajes - Armação CA-50 (Taxa 50 kg/m³)	kg	1 426,18	R\$	6,89	R\$	9 826,34
SUBTOTAL DO ITEM 5						R\$	771 072,08
TOTAL SERVIÇOS E FORNECIMENTO DE EQUIPAMENTOS						R\$	2 545 948,49
SUBTOTAL FORNECIMENTO DE EQUIPAMENTOS (Itens 3.1.3, 3.1.5, 3.1.7 e 3.1.9)						R\$	23 470,05
SUBTOTAL SERVIÇOS						R\$	2 522 478,44
BDI DIFERENCIADO FORNECIMENTO DE EQUIPAMENTOS							1,111
BDI SERVIÇOS - CONSIDERAÇÃO DE ITENS RELATIVOS A ADMINISTRAÇÃO CENTRAL, LUCRO, TRIBUTOS (PIS / COPINS / ISSQN / CONTR. PREV. SOBRE RENDA							1,2979
TOTAL SERVIÇOS E FORNECIMENTO DE EQUIPAMENTOS c/BDI						R\$	3 299 999,99

  
**MJRE CONSTRUTORA LTDA.**  
 Rodrigo da Costa Evangelho  
 Diretor-Eng. Civil  
 CREA-RJ 2006137761



3.300,001,04

2.545.948,49

2.522.478,44

251.346,97

31.305,14

2.073,00

36

36

36

36

36

36

36

36

36

36

36

36

36

36

36

36

36

36

36

36

36



ANEXO III-A PROPOSTA DE CRONOGRAMA FÍSICO FINANCEIRO

REGIME DE CONTRATAÇÃO DA ESTATAL Nº. 03/2020

Proprietar:	MJRE CONSTRUTORA LTDA
Tomador:	COMPANHIA DO CAS DO RIO DE JANEIRO
Obra:	OBRA DE IMPLANTAÇÃO DO NOVO PORTÃO 32 DO PORTO DO RIO DE JANEIRO
Local:	PORTO DO RIO DE JANEIRO
Refer.:	06/2020
BDI	BDI SERVIÇOS: 28,78% BDI FORNECIMENTO DE EQUIPAMENTOS: 11,10%
Data da Realização:	30/10/2020

ITEM	DESCR. DA TAPA	QUANT.	SEM-1	SEM-2	SEM-3	SEM-4	SEM-5	SEM-6	SEM-7	SEM-8	SEM-9	SEM-10	SEM-11	SEM-12
1	SERVIÇOS PRELIMINARES													
1.1	PROJETO EXECUTIVO E ESPECIFICAÇÕES	R\$ 107.247,36	R\$ 107.247,36											
1.2	ADMINISTRAÇÃO LOCAL DA OBRA	R\$ 301.210,86	R\$ 12.550,45	R\$ 12.550,45	R\$ 12.550,45	R\$ 12.550,45	R\$ 12.550,45	R\$ 12.550,45	R\$ 12.550,45	R\$ 12.550,45	R\$ 12.550,45	R\$ 12.550,45	R\$ 12.550,45	R\$ 12.550,45
1.3	MOBILIZAÇÃO, DESMOBILIZAÇÃO E CANTIERO DE OBRAS	R\$ 148.017,33	R\$ 125.814,73											
2	ACESSOS E PATIO													
2.1	MURO	R\$ 72.038,80	R\$ 18.007,20	R\$ 18.007,20	R\$ 18.007,20	R\$ 18.007,20	R\$ 18.007,20	R\$ 18.007,20	R\$ 18.007,20	R\$ 18.007,20	R\$ 18.007,20	R\$ 18.007,20	R\$ 18.007,20	R\$ 18.007,20
2.2	TERRAPLENAGEM E PAVIMENTAÇÃO	R\$ 648.882,67	R\$ 64.888,27	R\$ 64.888,27	R\$ 64.888,27	R\$ 64.888,27	R\$ 64.888,27	R\$ 64.888,27	R\$ 64.888,27	R\$ 64.888,27	R\$ 64.888,27	R\$ 64.888,27	R\$ 64.888,27	R\$ 64.888,27
2.3	DRENAGEM	R\$ 107.666,94	R\$ 10.766,69	R\$ 10.766,69	R\$ 10.766,69	R\$ 10.766,69	R\$ 10.766,69	R\$ 10.766,69	R\$ 10.766,69	R\$ 10.766,69	R\$ 10.766,69	R\$ 10.766,69	R\$ 10.766,69	R\$ 10.766,69
2.4	SINALIZAÇÃO VERTICAL	R\$ 13.541,90	R\$ 1.354,19	R\$ 1.354,19	R\$ 1.354,19	R\$ 1.354,19	R\$ 1.354,19	R\$ 1.354,19	R\$ 1.354,19	R\$ 1.354,19	R\$ 1.354,19	R\$ 1.354,19	R\$ 1.354,19	R\$ 1.354,19
2.5	SINALIZAÇÃO HORIZONTAL	R\$ 725,96	R\$ 72,59	R\$ 72,59	R\$ 72,59	R\$ 72,59	R\$ 72,59	R\$ 72,59	R\$ 72,59	R\$ 72,59	R\$ 72,59	R\$ 72,59	R\$ 72,59	R\$ 72,59
2.6	ILUMINAÇÃO	R\$ 31.970,84	R\$ 3.197,08	R\$ 3.197,08	R\$ 3.197,08	R\$ 3.197,08	R\$ 3.197,08	R\$ 3.197,08	R\$ 3.197,08	R\$ 3.197,08	R\$ 3.197,08	R\$ 3.197,08	R\$ 3.197,08	R\$ 3.197,08
3	PORTÕES DE ACESSO, GUARITAS E PORTARIA													
3.1	ARQUITETURA E URBANISMO	R\$ 278.583,69	R\$ 27.858,36	R\$ 27.858,36	R\$ 27.858,36	R\$ 27.858,36	R\$ 27.858,36	R\$ 27.858,36	R\$ 27.858,36	R\$ 27.858,36	R\$ 27.858,36	R\$ 27.858,36	R\$ 27.858,36	R\$ 27.858,36
4	REDES E SISTEMAS													
4.1	HIDRÁULICA	R\$ 2.388,57	R\$ 238,85	R\$ 238,85	R\$ 238,85	R\$ 238,85	R\$ 238,85	R\$ 238,85	R\$ 238,85	R\$ 238,85	R\$ 238,85	R\$ 238,85	R\$ 238,85	R\$ 238,85
4.2	ESGOTO E ÁGUAS PLUVIAIS	R\$ 5.940,28	R\$ 594,02	R\$ 594,02	R\$ 594,02	R\$ 594,02	R\$ 594,02	R\$ 594,02	R\$ 594,02	R\$ 594,02	R\$ 594,02	R\$ 594,02	R\$ 594,02	R\$ 594,02
4.3	ELÉTRICA	R\$ 24.468,10	R\$ 2.446,81	R\$ 2.446,81	R\$ 2.446,81	R\$ 2.446,81	R\$ 2.446,81	R\$ 2.446,81	R\$ 2.446,81	R\$ 2.446,81	R\$ 2.446,81	R\$ 2.446,81	R\$ 2.446,81	R\$ 2.446,81
4.4	SPDA (Sistema de Proteção contra Descarga Atmosférica)	R\$ 14.055,60	R\$ 1.405,56	R\$ 1.405,56	R\$ 1.405,56	R\$ 1.405,56	R\$ 1.405,56	R\$ 1.405,56	R\$ 1.405,56	R\$ 1.405,56	R\$ 1.405,56	R\$ 1.405,56	R\$ 1.405,56	R\$ 1.405,56
4.5	TELECOM E TI	R\$ 17.287,54	R\$ 1.728,75	R\$ 1.728,75	R\$ 1.728,75	R\$ 1.728,75	R\$ 1.728,75	R\$ 1.728,75	R\$ 1.728,75	R\$ 1.728,75	R\$ 1.728,75	R\$ 1.728,75	R\$ 1.728,75	R\$ 1.728,75
5	ESTRUTURAS - COB. MET. / GUARITAS / PORT. / SANITÁRIOS													
5.1	COBERTURA METÁLICA E GUARITAS	R\$ 666.223,03	R\$ 66.622,30	R\$ 66.622,30	R\$ 66.622,30	R\$ 66.622,30	R\$ 66.622,30	R\$ 66.622,30	R\$ 66.622,30	R\$ 66.622,30	R\$ 66.622,30	R\$ 66.622,30	R\$ 66.622,30	R\$ 66.622,30
5.2	ESTRUTURA PORTARIA E SANITÁRIO	R\$ 85.749,02	R\$ 8.574,90	R\$ 8.574,90	R\$ 8.574,90	R\$ 8.574,90	R\$ 8.574,90	R\$ 8.574,90	R\$ 8.574,90	R\$ 8.574,90	R\$ 8.574,90	R\$ 8.574,90	R\$ 8.574,90	R\$ 8.574,90
6	TOTAL (sem BDI)	R\$ 2.545.948,49	R\$ 254.594,84	R\$ 254.594,84	R\$ 254.594,84	R\$ 254.594,84	R\$ 254.594,84	R\$ 254.594,84	R\$ 254.594,84	R\$ 254.594,84	R\$ 254.594,84	R\$ 254.594,84	R\$ 254.594,84	R\$ 254.594,84
ACUMULADO - R\$		R\$ 245.612,54	R\$ 24.561,25	R\$ 24.561,25	R\$ 24.561,25	R\$ 24.561,25	R\$ 24.561,25	R\$ 24.561,25	R\$ 24.561,25	R\$ 24.561,25	R\$ 24.561,25	R\$ 24.561,25	R\$ 24.561,25	R\$ 24.561,25
ACUMULADO - (%)		9,65%	9,65%	9,65%	9,65%	9,65%	9,65%	9,65%	9,65%	9,65%	9,65%	9,65%	9,65%	9,65%


*[Handwritten Signature]*  
**MJRE CONSTRUTORA LTDA.**  
 Rodrigo da Costa Evangelho  
 Diretor-Eng. Civil  
 CREA-RJ 2006137761



Proprietário: **MJRE CONSTRUTORA LTDA**  
 Tomador: **COMPANHIA DO CAS DO RIO DE JANEIRO**  
 Obra: **OBRA DE IMPLANTAÇÃO DO NOVO PORTO 32 DO PORTO DO RIO DE JANEIRO**  
 Local: **PORTO DO RIO DE JANEIRO**  
 Refer.: **06/2020**  
 BDI: **BDI SERVIÇOS: 29,79% BDI FORNECIMENTO DE EQUIPAMENTOS: 11,10%**  
 Data da Realização: **30/10/2020**

CENÁRIO		SMZ.12		SMZ.13		SMZ.14		SMZ.15		SMZ.16		SMZ.17		SMZ.18		SMZ.19		SMZ.20		SMZ.21		SMZ.22	
12.550,45 R\$	0,49%	12.550,45 R\$	0,49%	12.550,45 R\$	0,49%	12.550,45 R\$	0,49%	12.550,45 R\$	0,49%	12.550,45 R\$	0,49%	12.550,45 R\$	0,49%	12.550,45 R\$	0,49%	12.550,45 R\$	0,49%	12.550,45 R\$	0,49%	12.550,45 R\$	0,49%	12.550,45 R\$	0,49%
64.888,27 R\$	2,55%	64.888,27 R\$	2,55%	64.888,27 R\$	2,55%	64.888,27 R\$	2,55%	64.888,27 R\$	2,55%	64.888,27 R\$	2,55%	64.888,27 R\$	2,55%	64.888,27 R\$	2,55%	64.888,27 R\$	2,55%	64.888,27 R\$	2,55%	64.888,27 R\$	2,55%	64.888,27 R\$	2,55%
67.709,95 R\$	0,27%	67.709,95 R\$	0,27%																				
362,98 R\$	0,01%	362,98 R\$	0,01%																				
27.858,37 R\$	1,09%	27.858,37 R\$	1,09%	27.858,37 R\$	1,09%	27.858,37 R\$	1,09%	27.858,37 R\$	1,09%	27.858,37 R\$	1,09%	27.858,37 R\$	1,09%	27.858,37 R\$	1,09%	27.858,37 R\$	1,09%	27.858,37 R\$	1,09%	27.858,37 R\$	1,09%	27.858,37 R\$	1,09%
398,10 R\$	0,02%	398,10 R\$	0,02%	398,10 R\$	0,02%	398,10 R\$	0,02%	398,10 R\$	0,02%	398,10 R\$	0,02%	398,10 R\$	0,02%	398,10 R\$	0,02%	398,10 R\$	0,02%	398,10 R\$	0,02%	398,10 R\$	0,02%	398,10 R\$	0,02%
1.485,07 R\$	0,06%	1.485,07 R\$	0,06%	1.485,07 R\$	0,06%	1.485,07 R\$	0,06%	1.485,07 R\$	0,06%	1.485,07 R\$	0,06%	1.485,07 R\$	0,06%	1.485,07 R\$	0,06%	1.485,07 R\$	0,06%	1.485,07 R\$	0,06%	1.485,07 R\$	0,06%	1.485,07 R\$	0,06%
3.495,44 R\$	0,14%	3.495,44 R\$	0,14%	3.495,44 R\$	0,14%	3.495,44 R\$	0,14%	3.495,44 R\$	0,14%	3.495,44 R\$	0,14%	3.495,44 R\$	0,14%	3.495,44 R\$	0,14%	3.495,44 R\$	0,14%	3.495,44 R\$	0,14%	3.495,44 R\$	0,14%	3.495,44 R\$	0,14%
57.185,25 R\$	2,25%	57.185,25 R\$	2,25%	57.185,25 R\$	2,25%	57.185,25 R\$	2,25%	57.185,25 R\$	2,25%	57.185,25 R\$	2,25%	57.185,25 R\$	2,25%	57.185,25 R\$	2,25%	57.185,25 R\$	2,25%	57.185,25 R\$	2,25%	57.185,25 R\$	2,25%	57.185,25 R\$	2,25%
14.291,50 R\$	0,56%	14.291,50 R\$	0,56%	14.291,50 R\$	0,56%	14.291,50 R\$	0,56%	14.291,50 R\$	0,56%	14.291,50 R\$	0,56%	14.291,50 R\$	0,56%	14.291,50 R\$	0,56%	14.291,50 R\$	0,56%	14.291,50 R\$	0,56%	14.291,50 R\$	0,56%	14.291,50 R\$	0,56%
111.885,58 R\$	4,39%	111.885,58 R\$	4,39%	111.885,58 R\$	4,39%	111.885,58 R\$	4,39%	111.885,58 R\$	4,39%	111.885,58 R\$	4,39%	111.885,58 R\$	4,39%	111.885,58 R\$	4,39%	111.885,58 R\$	4,39%	111.885,58 R\$	4,39%	111.885,58 R\$	4,39%	111.885,58 R\$	4,39%
1.605.235,35 R\$	63,05%	1.605.235,35 R\$	63,05%	1.605.235,35 R\$	63,05%	1.605.235,35 R\$	63,05%	1.605.235,35 R\$	63,05%	1.605.235,35 R\$	63,05%	1.605.235,35 R\$	63,05%	1.605.235,35 R\$	63,05%	1.605.235,35 R\$	63,05%	1.605.235,35 R\$	63,05%	1.605.235,35 R\$	63,05%	1.605.235,35 R\$	63,05%

517,42 R\$	0,17%	517,42 R\$	0,17%	517,42 R\$	0,17%	517,42 R\$	0,17%	517,42 R\$	0,17%	517,42 R\$	0,17%	517,42 R\$	0,17%	517,42 R\$	0,17%	517,42 R\$	0,17%	517,42 R\$	0,17%	517,42 R\$	0,17%	517,42 R\$	0,17%
2.428.660,39 R\$	92,28%	2.428.660,39 R\$	92,28%	2.428.660,39 R\$	92,28%	2.428.660,39 R\$	92,28%	2.428.660,39 R\$	92,28%	2.428.660,39 R\$	92,28%	2.428.660,39 R\$	92,28%	2.428.660,39 R\$	92,28%	2.428.660,39 R\$	92,28%	2.428.660,39 R\$	92,28%	2.428.660,39 R\$	92,28%	2.428.660,39 R\$	92,28%
2.476.203,14 R\$	97,26%	2.476.203,14 R\$	97,26%	2.476.203,14 R\$	97,26%	2.476.203,14 R\$	97,26%	2.476.203,14 R\$	97,26%	2.476.203,14 R\$	97,26%	2.476.203,14 R\$	97,26%	2.476.203,14 R\$	97,26%	2.476.203,14 R\$	97,26%	2.476.203,14 R\$	97,26%	2.476.203,14 R\$	97,26%	2.476.203,14 R\$	97,26%
2.545.948,49 R\$	100,00%	2.545.948,49 R\$	100,00%	2.545.948,49 R\$	100,00%	2.545.948,49 R\$	100,00%	2.545.948,49 R\$	100,00%	2.545.948,49 R\$	100,00%	2.545.948,49 R\$	100,00%	2.545.948,49 R\$	100,00%	2.545.948,49 R\$	100,00%	2.545.948,49 R\$	100,00%	2.545.948,49 R\$	100,00%	2.545.948,49 R\$	100,00%



**MJRE CONSTRUTORA LTDA.**  
 Rodrigo da Costa Evangelho  
 Diretor-Eng. Civil  
 CREA-RJ 2006137761



## REGIME DE CONTRATAÇÃO DA ESTATAL Nº. 03/2020

Proponente:	MJRE CONSTRUTORA LTDA.
Tomador:	COMPANHIA DOCAS DO RIO DE JANEIRO
Obra:	OBRA DE IMPLANTAÇÃO DO NOVO PORTÃO 32 DO PORTO DO RIO DE JANEIRO
Local:	PORTO DO RIO DE JANEIRO
Refer.	jun/20
BDI	BDI SERVIÇOS: 29,79% BDI FORNECIMENTO DE EQUIPAMENTOS: 11,10%
Data da Realização:	30/10/2020

ITEM	DESCRIÇÃO	TAXA (%)
1	TAC - Taxa de Rateio da Administração Central	4,00%
2	TDF - Taxa de Despesas Financeiras	1,23%
3	SEGURO, GARANTIA, RISCOS	2,07%
4	IMPOSTOS	11,15%
5	TL - Taxa de Lucro/Remuneração	7,40%

ITEM	SEGURO, GARANTIA, RISCOS	TAXA (%)
3.1	TS - Taxa de Seguro	0,40%
3.2	TG - Taxa de Garantias	0,40%
3.3	TR - Taxa de Riscos e Imprevistos	1,27%
3	SEGURO, GARANTIA, RISCOS	2,07%

ITEM	IMPOSTOS CONSIDERADOS	TAXA (%)
4.1	ISS - Imposto Sobre Serviços de Qualquer Natureza	3,00%
4.2	PIS - Programa de Integração Social	0,65%
4.3	COFINS	3,00%
4.4	CPRB - Contribuição Previdenciária sobre a Renda Bruta	4,50%
4	TOTAL DE IMPOSTOS	11,15%

BDI	ADOTADO	29,79%
-----	---------	--------

$$BDI = \frac{(1 + (TAC + TS + TG + TR)) \times (1 + TDF) \times (1 + TL)}{(1 - (ISS + PIS + COFINS + CPRB))}$$

Obs.: Conforme Acórdão Nº2622/2013-TCU-Plenário



## REGIME DE CONTRATAÇÃO DA ESTATAL Nº. 03/2020

Proponente:	MJRE CONSTRUTORA LTDA.
Tomador:	COMPANHIA DOCAS DO RIO DE JANEIRO
Obra:	OBRA DE IMPLANTAÇÃO DO NOVO PORTÃO 32 DO PORTO DO RIO DE JANEIRO
Local:	PORTO DO RIO DE JANEIRO
Refer.:	06/2020
BDI	BDI SERVIÇOS: 29,79% BDI FORNECIMENTO DE EQUIPAMENTOS: 11,10%
Data da Realização:	30/10/2020

ITEM	DESCRIÇÃO	TAXA (%)
1	ADMINISTRAÇÃO CENTRAL	3,02%
2	SEGUROS E GARANTIAS	0,30%
3	RISCO	0,30%
4	DESPESAS FINANCEIRAS	0,30%
5	LUCRO	3,00%
6	IMPOSTOS	3,65%

ITEM	IMPOSTOS CONSIDERADOS	TAXA (%)
1	PIS	0,65%
2	COFINS	3,00%
	TOTAL DE IMPOSTOS	3,65%

<b>BDI</b>	<b>ADOTADO</b>	<b>11,10%</b>
------------	----------------	---------------

$$BDI = \frac{(1 + (TAC + TS + TG + TR)) \times (1 + TDF) \times (1 + TL)}{(1 - (ISS + PIS + COFINS + CPRB))}$$

Obs.: Conforme Acórdão Nº2622/2013-TCU-Plenário

  
MJRE CONSTRUTORA LTDA.  
Rodrigo da Costa Evangelho  
Diretor-Eng. Civil  
CREA-RJ 2006137761




## REGIME DE CONTRATAÇÃO DA ESTATAL Nº. 03/2020

Proponente:	MJRE CONSTRUTORA LTDA.
Tomador:	COMPANHIA DOCAS DO RIO DE JANEIRO
Obra:	OBRA DE IMPLANTAÇÃO DO NOVO PORTÃO 32 DO PORTO DO RIO DE JANEIRO
Local:	PORTO DO RIO DE JANEIRO
Refer.	06/2020
BDI	BDI SERVIÇOS: 29,79% BDI FORNECIMENTO DE EQUIPAMENTOS: 11,10%
Data da Realização:	30/10/2020

CÓDIGO	DESCRIÇÃO	HORISTA (%)	MENSALISTA (%)
<b>GRUPO A</b>			
A1	INSS	0	0
A2	SESI	1,5	1,5
A3	SENAI	1	1
A4	INCRA	0,2	0,2
A5	SEBRAI	0,6	0,6
A6	SALARIO EDUCAÇÃO	2,5	2,5
A7	SEGURO CONTRA ACIDENTES DE TRABALHO	3	3
A8	FGTS	8	8
A9	SECONCI	1	1
<b>A</b>	<b>Total dos Encargos Sociais Básicos</b>	<b>17,8</b>	<b>17,8</b>
<b>GRUPO B</b>			
B1	Repouso Semanal Remunerado	18,01	0
B2	Feridos	4,88	0
B3	Auxílio-enfermidade	0,92	0,7
B4	13º Salário	10,99	8,33
B5	Licença paternidade	0,07	0,05
B6	Faltas justificadas	0,73	0,56
B7	Dias de chuva	1,3	0
B8	Auxílio acidente de trabalho	0,11	0,08
B9	Férias gozadas	10,37	7,86
B10	Salário maternidade	0,03	0,02
<b>B</b>	<b>Total de Encargos Sociais que recebem incidências dos encargos sociais básicos</b>	<b>47,41</b>	<b>17,6</b>
<b>GRUPO C</b>			
C1	Aviso prévio indenizado	6,79	5,15
C2	Aviso prévio trabalhado	0,16	0,12
C3	Férias (indenizadas)	3,81	2,89
C4	Depósito Rescisão Sem Justa Causa	5,24	3,97
C5	Indenização adicional	0,57	0,43
<b>C</b>	<b>Total dos Encargos Sociais que não recebem as incidências dos encargos sociais básicos</b>	<b>16,57</b>	<b>12,56</b>
<b>GRUPO D</b>			
D1	Reincidência de A sobre B	8,44	3,13
D2	Reincidência de A sobre aviso prévio trabalhado e reincidência do FGTS sobre aviso prévio indenizado	0,57	0,43
<b>D</b>	<b>Total das Taxas incidências e reincidências</b>	<b>9,01</b>	<b>3,56</b>
<b>GRUPO E</b>			
D1	Reincidência de A sobre B		
<b>E</b>	<b>Total dos encargos sociais complementares</b>	<b>0</b>	<b>0</b>
<b>TOTAL (A+B+C+D+E)</b>		<b>90,79</b>	<b>51,52</b>

MJRE CONSTRUTORA LTDA



À  
**COMPANHIA DOCAS DO RIO DE JANEIRO (CDRJ) – COMISSÃO PERMANENTE DE LICITAÇÃO - CPL**

**Ref: Regime de Contratação da Estatal nº 03/2020**

### **DECLARAÇÃO**

Prezados Senhores,

Em atenção ao instrumento convocatório sob referência, declaramos que:

1. Concordamos com as disposições do instrumento convocatório sob referência e seus Anexos;
2. Comprometemo-nos a garantir o prazo de validade dos preços e condições da presente proposta por 90 (noventa) dias corridos, contados a partir da data de apresentação da proposta;
3. Asseguramos ter pleno conhecimento da legislação pertinente à contratação em pauta, bem como das condições gerais estabelecidas no edital, sobretudo quanto aos documentos de habilitação, estando em conformidade com estes;
4. Recebemos toda a documentação pertinente e tivemos conhecimento de todas as informações e das condições da prestação de serviços, necessárias à formulação das propostas;
5. A empresa não se enquadra em qualquer das situações previstas nos art. 38 e 44 da Lei nº 13.303/2016 e no art. 5º do Decreto nº 9.507/2018;
6. Na hipótese de nossa empresa vir a ser julgada vencedora da presente licitação o representante legal para a assinatura do Contrato será:

Nome: Rodrigo da Costa Evangelho  
Cargo: Sócio-Diretor / Responsável Técnico  
Identidade: 2006137761 CREA/RJ

Rio de Janeiro 30 de Outubro de 2020.

  
**MJRE CONSTRUTORA LTDA**  
Rodrigo da Costa Evangelho  
Sócio Administrador / Resp Téc  
CREA-RJ 2006137761

À  
**COMPANHIA DOCAS DO RIO DE JANEIRO (CDRJ)**  
**COMISSÃO PERMANENTE DE LICITAÇÃO - CPL**

**Ref: Regime de Contratação da Estatal nº 03/2020**

**DECLARAÇÃO NEGATIVA DE SUPERVENIÊNCIA DE FATO IMPEDITIVO DA  
HABILITAÇÃO**

A empresa MJRE CONSTRUTORA LTDA, CNPJ nº 05.851.921/0001-81, situada Rua Baldraco nº 179 Cachambi Rio de Janeiro - Rj, DECLARA, sob as penas da Lei, que não inexistente a superveniência de fatos impeditivos da habilitação no Regime de Contratação da Estatal Nº. 03/2020.

Rio de Janeiro 30 de Outubro de 2020.



**MJRE CONSTRUTORA LTDA**  
**Rodrigo da Costa Evangelho**  
**Sócio Administrador / Resp Téc**  
**CREA-RJ 2006137761**

À  
**COMPANHIA DOCAS DO RIO DE JANEIRO (CDRJ)**  
**COMISSÃO PERMANENTE DE LICITAÇÃO - CPL**

**Ref: Regime de Contratação da Estatal nº 03/2020**

**DECLARAÇÃO - OBRIGAÇÕES TRABALHISTAS**

A MJRE CONSTRUTORA LTDA, inscrita no CNPJ nº 05.851.921/0001-81, com sede à Rua Baldraco nº 179 Cachambi - Rio de Janeiro - RJ, por intermédio de seu representante legal o Sr Rodrigo da Costa Evangelho, portador da carteira de identidade nº 2006137761 CREA/RJ e do CPF nº 021.595.167-08, DECLARA, para fins do disposto no artigo 1º do Decreto nº. 4.358/02, que não possui em seu quadro de pessoal empregados menores de 18 (dezoito) anos em trabalho noturno, perigoso ou insalubre e de 16 (dezesesseis) anos em qualquer trabalho, salvo na condição de aprendiz, se for o caso, nos termos do inciso XXXIII do art 7º da Constituição da República Federativa do Brasil.

Rio de Janeiro 30 de Outubro de 2020.

  
**MJRE CONSTRUTORA LTDA**  
**Rodrigo da Costa Evangelho**  
**Sócio-Administrador / Resp Téc**  
**CREA-RJ 2006137761**



À  
**COMPANHIA DOCAS DO RIO DE JANEIRO (CDRJ)**  
**COMISSÃO PERMANENTE DE LICITAÇÃO - CPL**

**Ref: Regime de Contratação da Estatal nº 03/2020**

**DECLARAÇÃO DE ELABORAÇÃO INDEPENDENTE DE PROPOSTA**

A MJRE CONSTRUTORA LTDA, inscrito no CNPJ 05.851.921/0001-81, com sede à Rua Baldraco nº 179 Cachambi Rio de Janeiro, DECLARA, sob as penas da Lei, em especial o art. 299 do Código Penal Brasileiro, que:

- (a) a proposta apresentada para participar do presente certame foi elaborada de maneira independente e o conteúdo da proposta não foi, no todo ou em parte, direta ou indiretamente, informado, discutido ou recebido de qualquer outro participante potencial ou de fato da presente licitação, por qualquer meio ou qualquer pessoa;
- (b) a intenção de apresentar a proposta elaborada para participar da presente licitação não foi informada, discutida ou recebida de qualquer outro participante potencial ou de fato da presente licitação, por qualquer meio ou qualquer pessoa;
- (c) que não tentou, por qualquer meio ou por qualquer pessoa, influir na decisão de qualquer outro participante potencial ou de fato da presente licitação quanto a participar ou não da referida licitação;
- (d) que o conteúdo da proposta apresentada para participar da presente licitação não será, no todo ou em parte, direta ou indiretamente, comunicado ou discutido com qualquer outro participante potencial ou de fato da presente licitação antes da adjudicação do objeto da referida licitação.



- (e) que o conteúdo da proposta apresentada para participar da presente licitação não foi, no todo ou em parte, direta ou indiretamente, informado, discutido ou recebido de qualquer integrante do órgão licitante antes da abertura oficial das propostas; e
- (f) que está plenamente ciente do teor e da extensão desta declaração e que detém plenos poderes e informações para firmá-la.

Rio de Janeiro 30 de Outubro de 2020.



**MJRE CONSTRUTORA LTDA**  
Rodrigo da Costa Evangelho  
Sócio Administrador / Resp Téc  
CREA-RJ 2006137761



À  
**COMPANHIA DOCAS DO RIO DE JANEIRO (CDRJ)**  
**COMISSÃO PERMANENTE DE LICITAÇÃO - CPL**

**Ref: Regime de Contratação da Estatal nº 03/2020**

**DECLARAÇÃO NÃO UTILIZAÇÃO DE TRABALHO DEGRADANTE OU FORÇADO**

A MJRE CONSTRUTORA LTDA, inscrito no CNPJ 05.851.921/0001-81, com sede à Rua Baldraco nº 179 Cachambi Rio de Janeiro, DECLARA, sob as penas da Lei, que não possui, em sua cadeia produtiva, empregados executando trabalho em condições análoga à de escravo, forçado ou degradante e não utiliza trabalho involuntário de presos, observando o disposto nos incisos III do artigo 5º da Constituição Federal.

Rio de Janeiro 30 de Outubro de 2020.

  
**MJRE CONSTRUTORA LTDA**  
**Rodrigo da Costa Evangelho**  
**Sócio Administrador / Resp Téc**  
**CREA-RJ 2006137761**



À  
**COMPANHIA DOCAS DO RIO DE JANEIRO (CDRJ)**  
**COMISSÃO PERMANENTE DE LICITAÇÃO - CPL**

**Ref: Regime de Contratação da Estatal nº 03/2020**

**DECLARAÇÃO DE CUMPRIMENTO DE RESERVA DE CARGOS**

A MJRE CONSTRUTORA LTDA, inscrito no CNPJ 05.851.921/0001-81, com sede à Rua Baldraco nº 179 Cachambi Rio de Janeiro, DECLARA, sob as penas da Lei, atende à reserva de cargos prevista em lei para pessoa com deficiência ou para reabilitado da Previdência Social e às regras de acessibilidade previstas na legislação, conforme disposto no art. 93 da Lei nº 8.213, de 24 de julho de 1991.

Rio de Janeiro 30 de Outubro de 2020.



**MJRE CONSTRUTORA LTDA**  
**Rodrigo da Costa Evangelho**  
**Sócio Administrador / Resp Téc**  
**CREA-RJ 2006137761**

À  
**COMPANHIA DOCAS DO RIO DE JANEIRO (CDRJ)**  
**COMISSÃO PERMANENTE DE LICITAÇÃO - CPL**

**Ref: Regime de Contratação da Estatal nº 03/2020**

### **DECLARAÇÃO QUE NÃO SOMOS MICROEMPRESA E EPP**

A empresa MJRE CONSTRUTORA LTDA, CNPJ nº 05.851.921/0001-81, situada na Rua Baldraco nº 179 Cachambi Rio de Janeiro - Rj, DECLARA, sob as penas da Lei, que não é microempresa ou empresa de pequeno porte nos termos do enquadramento previsto na lei complementar nº 123/2006 de 14 de dezembro de 2006, declarando conhecer na íntegra a supracitada lei e, dessa forma estar apta a exercer o direito de preferência como critério de desempate no certame em epígrafe Regime de Contratação da Estatal Nº 03/2020.

Rio de Janeiro 30 de Outubro de 2020.



**MJRE CONSTRUTORA LTDA**  
**Rodrigo da Costa Evangelho**  
**Sócio Administrador / Resp Téc**  
**CREA-RJ 2006137761**

À  
**COMPANHIA DOCAS DO RIO DE JANEIRO (CDRJ)**  
**COMISSÃO PERMANENTE DE LICITAÇÃO - CPL**

**Ref: Regime de Contratação da Estatal nº 03/2020**

**DECLARAÇÃO - SICAF**

Declaramos, em atendimento ao previsto no subitem 7.9 deste Edital, que as informações constantes dos documentos exigidos nas alínea 7.4 à 7.5 do Edital deverão ser verificadas no registro cadastral desta licitante no Sistema de Cadastro Unificados de Fornecedores – SICAF.

Rio de Janeiro 30 de Outubro de 2020.



**MJRE CONSTRUTORA LTDA**  
**Rodrigo da Costa Evangelho**  
**Sócio Administrador / Resp Téc**  
**CREA-RJ 2006137761**

À  
**COMPANHIA DOCAS DO RIO DE JANEIRO (CDRJ)**  
**COMISSÃO PERMANENTE DE LICITAÇÃO - CPL**

**Ref: Regime de Contratação da Estatal nº 03/2020**

**DECLARAÇÃO DE PLENO CONHECIMENTO DO OBJETO**

**MJRE CONSTRUTORA LTDA**, sediada na Rua Baldraco, 179, Cachambi, Rio de Janeiro - RJ, inscrita no CNPJ sob o nº 05.851.921/0001-81, participante da licitação acima referenciada, **DECLARA** que temos pleno conhecimento das condições e peculiaridades inerentes à natureza do objeto licitado no Regime de Contratação da Estatal nº 03/2020, assumindo total responsabilidade, não utilizando desta prerrogativa para quaisquer questionamentos futuros que ensejem avenças técnicas ou financeiras que venham a onerar a administração.

Rio de Janeiro 30 de Outubro de 2020.



**MJRE CONSTRUTORA LTDA**  
**Rodrigo da Costa Evangelho**  
Sócio Administrador / Resp Téc  
CREA-RJ 2006137761



À  
COMPANHIA DOCAS DO RIO DE JANEIRO (CDRJ)  
COMISSÃO PERMANENTE DE LICITAÇÃO - CPL  
Ref: Regime de Contratação da Estatal nº 03/2020


**DECLARAÇÃO DE ATENDIMENTO AO ITEM 3.8.2**

**MJRE CONSTRUTORA LTDA**, sediada na Rua Baldraco, 179, Cachambi, Rio de Janeiro - RJ, inscrita no CNPJ sob o nº 05.851.921/0001-81, participante da licitação acima referenciada, **DECLARA** que temos ciência e concordância com as condições estabelecidas neste Edital e seus anexos bem assim de cumprimento pleno dos requisitos habilitatórios.

Rio de Janeiro 30 de Outubro de 2020.



**MJRE CONSTRUTORA LTDA**  
Rodrigo da Costa Evangelho  
Sócio Administrador / Resp Téc  
CREA-RJ 2006137761



À  
COMPANHIA DOCAS DO RIO DE JANEIRO (CDRJ)  
COMISSÃO PERMANENTE DE LICITAÇÃO - CPL

Ref: Regime de Contratação da Estatal nº 03/2020

**TERMO DE ENCERRAMENTO**

**MJRE CONSTRUTORA LTDA**, sediada à Rua Baldraco, 179, Cachambi, Rio de Janeiro - RJ, inscrita no CNPJ sob o nº 05.851.921/0001-81, participante da licitação acima referenciada, **DECLARA** que esta pasta de **Proposta de Preço** possui **(22)** folhas numeradas de forma sequencial, incluindo este Termo de Encerramento.

Rio de Janeiro 30 de Outubro de 2020.

  
**MJRE CONSTRUTORA LTDA**  
Rodrigo da Costa Evangelho  
Sócio Administrador / Resp Téc  
CREA-RJ 2006137761