

MJRE

CONSTRUTORA

COMPANHIA DOCAS DO RIO DE JANEIRO - CDRJ

**REGIME DE CONTRATAÇÃO DE ESTATAL
RCE N° 05/2020**

PROPOSTA DE PREÇO

À
COMPANHIA DOCAS DO RIO DE JANEIRO (CDRJ)
COMISSÃO PERMANENTE DE LICITAÇÃO - CPL

Ref: Regime de Contratação da Estatal - RCE nº 05/2020

MJRE – 015/2021 – RCE 05/2020

PROPOSTA DE PREÇO

Prezados Senhores,

Apresentamos a V.Sas nossa proposta de preço referente ao **Regime de Contratação da Estatal RCE nº 05/2020** cujo objeto da presente licitação é Obra de pavimentação viária no cais da Gamboa do Porto do Rio de Janeiro, tudo de acordo com o disposto no edital, pelo preço de **R\$12.991.502,00 (Doze milhões novecentos e noventa e um mil quinhentos e dois reais)**, com prazo de execução de 9 (nove) meses conforme o Edital, nos preços apresentados já estão incluídos todos os tributos, encargos sociais, trabalhistas, previdenciárias, fiscais, securitários parcelas ou taxas de administração, lucro, despesas indiretas e eventuais, despesas para a obtenção de licenças ou autorizações, enfim todos e quaisquer ônus incidentes sobre os serviços objeto desta licitação.

Informamos ainda que a validade da proposta é de 90 (noventa) dias, contados a partir da data de sua apresentação.

Dados Bancários: Banco Bradesco - Agência: 2014-1 - Conta: 45490-7.


Rio de Janeiro 24 de Agosto de 2021.


MJRE CONSTRUTORA LTDA
CNPJ 05.851.921/0001-81
Rodrigo da Costa Evangelho
Sócio Administrador / Resp Téc
CREA-RJ 2006137761



Proponente:	MJRE CONSTRUTORA LTDA.
Tomador:	COMPANHIA DOCAS DO RIO DE JANEIRO
Obra:	OBRAS DE PAVIMENTAÇÃO VIÁRIA
Local:	CAIS DA GAMBIA DO PORTO DO RIO DE JANEIRO
Concorrência:	RCE 05/2020
Prazo:	09 MESES
BDI:	32,02%
Data-Base:	mai/21


Item	Discriminação	UN	Quant.	Unitário (R\$)	Total (R\$)
1	CANTEIRO DE OBRAS				
1.1	Container 220 x 620cm para escritório com WC	loc/mês	9	514,80	4.633,20
1.2	Container 220 x 620cm para escritório sem WC	loc/mês	9	402,18	3.619,62
1.3	Container 230 x 620cm para sanitário/vestiário com 4 bacias, 1 lavatório, 1 mictório e 8 chuveiros	loc/mês	9	643,50	5.791,50
1.4	Placa de Obra em chapa galvanizada 2x1m	m²	2	222,75	445,50
1.5	ART do serviço - Responsável Técnico	unid	1	231,60	231,60
1.6	Mobilização e desmobilização do canteiro de obras				
1.6.1	GUINDAUTO HIDRÁULICO, CAPACIDADE MÁXIMA DE CARGA 6200 KG, MOMENTO MÁXIMO DE CARGA 11,7 TM, ALCANCE MÁXIMO HORIZONTAL 9,70 M, INCLUSIVE CAMINHÃO TOCO PBT 16.000 KG, POTÊNCIA DE 189 CV - CHP DIURNO	chp	16	170,34	2.725,44
1.6.2	AJUDANTE DE OPERAÇÃO EM GERAL COM ENCARGOS COMPLEMENTARES	h	32	20,15	644,80
1.6.3	MOTORISTA OPERADOR DE MUNCK COM ENCARGOS COMPLEMENTARES	h	16	20,80	332,80
1.6.4	CAMINHÃO TRUCADO (C/ TERCEIRO EIXO) ELETRÔNICO - POTÊNCIA 231CV - PBT= 22000KG - DIST ENTRE EIXOS 5170 MM - INCLUI CARROCERIA FIXA ABERTA DE MADEIRA - CHP DIURNO (FRETES) CAMINHÃO TOCO, PESO BRUTO TOTAL 14.300 KG, CARGA ÚTIL	chp	60	169,95	10.197,00
1.6.5	MÁXIMA 9590 KG, DISTÂNCIA ENTRE EIXOS 4,76 M, POTÊNCIA 185 CV (NÃO INCLUI CARROCERIA - CHP DIURNO (FRETES)	chp	100	140,61	14.061,00
1.6.6	MOTORISTA DE CAMINHÃO COM ENCARGOS COMPLEMENTARES	h	160	26,45	4.232,00
1.7	Instalação provisória de energia elétrica de baixa tensão	UNID	1	1462,17	1.462,17
1.8	Instalação provisória de água e esgoto	UNID	1	1480,99	1.480,99
2	CONTROLE TECNOLÓGICO				
2.1	Controle tecnológico de obras em concreto armado, considerando-se apenas o controle do concreto e constado de coleta, moldagem e capeamento de corpos de prova, transporte ate 50Km, ensaios de resistência a compressão aos 28 dias e "slump test", medido por m3 de concreto colocado nas formas.(desonerado)				
2.2	Ponto de Fulgor Cleveland (MB-90).(desonerado)	UNID	5	88,54	442,70
2.3	Viscosidade SSF a cada temperatura, para emulsão (PMB-581 e 512).(desonerado)	UNID	5	115,10	575,50
2.4	Análise granulométrica após extração do ligante.(desonerado) Determinação, com auxílio de sonda rotativa, da densidade de mistura	UNID	5	309,91	1.549,55
2.5	compactada, por corpo de prova.(desonerado)	UNID	20	88,54	1.770,80
2.6	Determinação de estabilidade e fluência Marshall (DPTM- 43/64).(desonerado)	UNID	20	203,66	4.073,20
3	SERVIÇOS ADMINISTRATIVOS COM ENCARGOS COMPLEMENTARES				
3.1	Levantamento topográfico, planialtimétrico e cadastral, executado de acordo com as especificações da Prefeitura da Cidade do Rio de Janeiro em áreas que apresentem uma maior densidade de detalhes cadastrais, elaborado na escala 1:250, incluindo-se a apresentação em papel e meio digital (AutoCAD) nas coordenadas UTM com a utilização de GPS e estação total.(desonerado)	unid.	1	4877,74	4.877,74
3.2	Prestação de serviços de engenharia para acompanhamento e desenvolvimento de estudos e projetos executivos, com alocação de técnicos especializados.(desonerado)	hb	160	143,79	23.006,40
3.3	Caminhoneta de serviço, com cabine e cacamba, com motor bicom bustível, cabine simples, com ar condicionado e direção hidráulica, capacidade de carga mínima de 650Kg, tração 4 x 2, com motorista, material de operação e material de manutenção. Custo horário produtivo.(desonerado)	h	792	75,76	60.001,92
3.4	Caminhoneta de serviço, capacidade mínima para 13 passageiros ou 1650Kg, com motorista, material de operação e material de manutenção, com as seguintes especificações mínimas: motor a gasolina de 123CV, modelo básico. Custo horário diurno (entre 05:00h e 22:00h).(desonerado)	h	792	49,00	38.808,00
3.5	Relatório final de obras ou serviços de engenharia, incluindo desenhos tamanho A-1 em "AutoCAD for Windows", registro fotográfico dos serviços com fotos (10x15)cm acompanhadas de legendas e indicação de localização, informações contratuais, planilha orçamentária e descrição do escopo dos serviços, realizados, todos com texto em "Word for Windows", conforme recomendações e especificações do órgão contratante. O Relatório deverá ser apresentado em duas vias (original e cópia) encadernadas e acompanhadas de cópia digitalizada e armazenada em "DVD Rom". O item deverá ser medido pelo número de pranchas originais que compõe o relatório.(desonerado)	unid.	1	1496,43	1.496,43
3.6	Engenheiro Pleno com encargos complementares	h	1.584,00	96,72	153.204,48
3.7	Encarregado com encargos complementares	h	1.584,00	32,21	51.020,64
3.8	Administrativo com encargos complementares	h	1.584,00	17,98	28.480,32
3.9	Almoxarife com encargos complementares	h	1.584,00	22,72	35.988,48
3.10	MANUTENÇÃO DO CANTEIRO/SERVIÇOS AUXILIARES/LIMPEZA/EQUIPAMENTOS	MÊS	9	3231,36	29.082,24
3.11	VIGIA NOTURNO COM ENCARGOS COMPLEMENTARES - 544 HORAS/MÊS	HORA	3.264,00	25,66	83.754,24
4	PROTEÇÃO DA OBRA				
4.1	Proteção de canteiro de obra em áreas públicas, compreendendo tela plástica, estrutura de madeira a cada 3m de distância com base de concreto, utilização 2 vezes.(desonerado)	m	2.325,00	14,76	34.317,00
4.2	Aluguel de placas de sinalização de obras, refletivas, revestidas com película refletiva grau técnico.(desonerado)	m2.mês	36	26,73	962,28
4.3	Aluguel de cavalete minicade, equipado com painéis refletivos de alta intensidade e um piscas alerta com célula foto-elétrica, alimentada por 2 baterias de 6V (dispensa o uso de gerador).(desonerado)	s	36	40,59	1.461,24



4,4	AJUDANTE DE OPERAÇÃO EM GERAL COM ENCARGOS COMPLEMENTARES - SINALIZAÇÃO PERMANENTE NAS PISTAS	h	880	20,15	17.732,00
5	VIAS RODOVIARIAS - ENTRE ANEXO 5/6 E CANAL DO MANGUE - PAVIMENTAÇÃO CBUQ E CONCRETO				5.362.545,06
5,1	Demolição de via, bitola larga e métrica (3 trilhos por via), 1.750 dormentes de madeira/km, trilho TR 45, barra com 12 m de comprimento, com separação e empilhamento	km	4,65	11906,22	55.363,92
5,2	CARGA E DESCARGA MANUAL DE TRILHOS EM CAMINHÃO 10TON	m	13.950,00	0,36	5.022,00
5,3	TRANSPORTE DOS TRILHOS - DMT 4 Km	Txkm	2.511,00	1,35	3.389,85
5,4	Carga, manobra e descarga de dormentes de madeira em caminhão carroceria de 9 t - carga e descarga manuais	T	1.116,00	21,65	24.161,40
5,5	TRANSPORTE DE DORMENTES DE MADEIRA COM CAMINHÃO - DMT 30Km	m³xkm	29.310,00	1,35	39.568,50
5,6	Disposicao final de materiais e residuos de obras em locais de operacao e disposicao final apropriados, autorizados e/ou licenciados pelos orgaos de licenciamento e de controle ambiental, medida por tonelada transportada, sendo comprovada conforme legislacao pertinente. (desonerado)	TON	1.116,00	14,85	16.572,60
5,7	RETIRADA DA PAVIMENTAÇÃO EM PARALELEPÍEDOS	m³	27.117,50	17,03	461.811,02
5,8	CARGA E DESCARGA MECANIZADA DE PARALELEPÍEDOS EM CAMINHÃO BASCULANTE, COM PÁ CARREGADEIRA	m³	5.287,91	1,77	9.359,60
5,9	TRANSPORTE DE PARALELEPÍEDOS COM CAMINHÃO BASCULANTE, DESCARGA LIVRE - DMT 4Km	m³xkm	21.151,64	1,35	28.554,71
5,10	OPERADOR DE MARTELETE COM ENCARGOS COMPLEMENTARES (DEMOLIÇÃO DE PLACAS DE CONCRETO E/OU PAVIMENTAÇÃO ASFÁLTICA)	H	80	27,29	2.183,20
5,11	MARTELETE OU ROMPEDOR PNEUMÁTICO MANUAL	H	80	30,42	2.433,60
5,12	ESCAVAÇÃO HORIZONTAL, INCLUINDO CARGA E DESCARGA EM SOLO DE 1ª CATEGORIA COM TRATOR DE ESTEIRAS	m³	4.788,88	10,53	50.426,90
5,13	TRANSPORTE DE ENTULHO COM CAMINHÃO BASCULANTE - DMT 30Km	m³xkm	201.132,96	1,35	271.529,49
5,14	Disposicao final de materiais e residuos de obras em locais de operacao e disposicao final apropriados, autorizados e/ou licenciados pelos orgaos de licenciamento e de controle ambiental, medida por tonelada transportada, sendo comprovada conforme legislacao pertinente. (desonerado)	TON	7.662,21	14,85	113.783,81
	PAVIMENTAÇÃO EM CBUQ				
5,15	BASE PARA PAVIMENTAÇÃO COM BRITA CORRIDA, INCLUSIVE COMPACTAÇÃO	m³	4.664,40	87,30	407.202,12
5,16	IMPRIMAÇÃO DE BASE DE PAVIMENTAÇÃO COM ADP CM-30	m²	27.117,50	6,73	182.500,77
5,17	CBUQ BINDER AC/BC - CAP 50/70	m³	1.622,40	899,51	1.459.365,02
5,18	PINTURA DE LIGAÇÃO RR-1C	m²	27.117,50	2,12	57.489,10
5,19	CBUQ CAPA AC/BC - CAP 50/70	m³	811,2	951,59	771.929,80
5,20	TRANSPORTE CBUQ COM CAÇAMBA TÉRMICA - DMT 30Km	m³xkm	73.008,00	0,98	71.547,84
5,21	Fornecimento de material e execução de sinalização horizontal com tinta acrílica retrorefletiva com microesferas de vidro - Largura 0,10m - bordas e dupla central - cor amarela	m2	780	15,50	12.090,00
	PAVIMENTAÇÃO EM CONCRETO				
5,22	BASE PARA PAVIMENTAÇÃO COM BRITA CORRIDA, INCLUSIVE COMPACTAÇÃO	m³	1.025,63	87,30	89.537,49
5,23	Fornecimento de pó-de-pedra, inclusive transporte, nivelamento e compactação LASTRO COM PREPARO DE FUNDO	m³	1.367,50	82,58	112.928,15
5,24	Fornecimento e instalação de lona plástica preta	m2	6.837,50	0,99	6.769,12
5,25	Fornecimento e execução de forma de madeira	m2	547	43,40	23.739,80
5,26	Fornecimento e execução de forma de perfil tubular metálico (1"x1"x1/8")	m	1.140,00	7,53	8.584,20
5,27	Fornecimento e execução de armação de aço CA25	Kg	4.376,00	11,42	49.973,92
5,28	Montagem das barras de transição CA25 e formas de perfil tubular metálico (4,376,00Kg + 1.447,80Kg)	Kg	5.823,80	11,33	65.983,65
5,29	TELA DE AÇO SOLDADA NERVURADA, CA-60, Q-283 (4,48 KG/M2), DIAMETRO DO FIO = 6,0 MM, FORNECIMENTO E COLOCAÇÃO, ESPACAMENTO DA MALHA = 10 X 10 CM "CARANGUELO"	m2	13.675,00	41,38	565.871,50
5,30	Aço CA-25 para armadura de concreto, redonda, sem saliência ou mocha, coeficiente de conformação mínima (aderência) igual a 1, diâmetro igual a 5mm. Fornecimento, incluindo 10% de perdas e arame 18 (desonerado)	Kg	1.263,57	4,76	6.014,59
5,31	"CARANGUELO" Corte, dobragem, montagem e colocação de ferragens nas formas, aço CA-25, barra redonda com diâmetro igual a 5mm.(desonerado)	Kg	1.263,57	3,97	5.016,37
5,32	Concreto de alto desempenho, importado de usina, dosado racionalmente para uma resistência característica a compressão de 30 Mpa, fator água cimento 0,30 a 0,40, incluindo aditivos	m³	1.025,63	323,74	332.037,45
5,33	Lançamento de concreto em peças armadas, inclusive a colocação, o adensamento e o acabamento, considerando a produção normal.(desonerado)	m³	1.025,63	41,55	42.614,92
5,34	Fornecimento de material e execução das juntas de dilatação com mástique betuminoso - 1" x 1"	TON	1	3413,09	4.863,65
5,35	Fornecimento de material e execução de sinalização horizontal com tinta acrílica retrorefletiva com microesferas de vidro - Largura 0,10m - bordas - cor amarela	m2	150	15,50	2.325,00
6	DRENAGEM				524.284,90
6,1	Retirada das grelhas de concreto e escavação mecanizada com retro escavadeira das canaletas de drenagem	m3	558	8,06	4.497,48
6,2	Escavação manual das redes de drenagem - limpeza e desobstrução das canaletas	m3	139,5	79,81	11.133,49
6,3	Limpeza das bordas das canaletas com jato de água de alta pressão	m2	465	1,81	841,65
6,4	Fornecimento de material e execução da recuperação das bordas da drenagem superficial com grout ou similar	m3	50	3099,04	154.952,00
6,5	Formas de madeira, incluindo escoramentos para recuperação das bordas das canaletas de drenagem	m2	200	15,76	3.152,00
6,6	Confeção de novas grelhas de concreto armado				-
6,7	Formas de madeira para confecção de grelhas de concreto pré-moldadas das canaletas de drenagem	m2	600	15,76	9.456,00
6,8	Fornecimento de aço CA-50, 10mm	KG	7.200,00	8,72	62.784,00
6,9	Corte e dobra de aço CA-50	KG	7.200,00	10,00	72.000,00
6,10	Concreto de alto desempenho, importado de usina, dosado racionalmente para uma resistência característica a compressão de 30 Mpa, fator água cimento 0,30 a 0,40, incluindo aditivos	m3	80	323,74	25.899,20
6,11	Lançamento de concreto em peças armadas, inclusive a colocação, o adensamento e o acabamento, considerando a produção normal.(desonerado)	m3	80	41,55	3.324,00
6,12	Confeção de novas canaletas de drenagem				-



6,13	Formas de madeira para confecção de grelhas de concreto pré-moldadas das canalizações de drenagem	m2	1.105,00	15,76	17.414,80
6,14	Fornecimento de aço CA-50, 10mm	KG	6.885,00	8,72	60.037,20
6,15	Corte e dobra de aço CA-50	KG	6.885,00	10,00	68.850,00
6,16	Tubo PVC 40mm fornecido e instalado nas formas	m	160	12,49	1.998,40
6,17	Concreto de alto desempenho, importado de usina, dosado racionalmente para uma resistência característica a compressão de 30 Mpa, fator água cimento 0,30 a 0,40, incluindo aditivos, LANÇAMENTO, ADENSAMENTO e CURA	m3	76,5	323,74	24.766,11
6,18	Lançamento de concreto em peças armadas, inclusive a colocação, o adensamento e o acabamento, considerando a	m3	76,5	41,55	3.178,57
7	PÁTIO 9/10 CONCRETO ARMADO				289.252,75
7,1	RETRADA DA PAVIMENTAÇÃO EM PARALELEPÍPEDOS CARGA E DESCARGA MECANIZADA DE PARALELEPÍPEDOS EM	m²	1.091,70	17,03	18.591,65
7,2	CAMINHÃO BASCULANTE, COM PÁ CARREGADEIRA TRANSPORTE DE PARALELEPÍPEDOS COM CAMINHÃO	m²	212,88	1,77	376,79
7,3	BASCULANTE, DESCARGA LIVRE - DMT 4Km ESCAVAÇÃO HORIZONTAL, INCLUINDO CARGA E DES	m³xkm	851,52	1,35	1.149,55
7,4	SOLO DE 1A CATEGORIA COM TRATOR DE ESTEIRAS	m³	382,1	10,53	4.023,51
7,5	TRANSPORTE DE ENTULHO COM CAMINHÃO BASCULANTE - DMT 30km	m³xkm	16.048,20	1,35	21.665,07
7,6	Disposicao final de materiais e resíduos de obras em locais de operacao e disposicao final apropriados, autorizados e/ou licenciados pelos orgaos de licenciamento e de controle ambiental, medida por tonelada transportada, sendo comprovada conforme legislaçao pertinente. (desonerado)	TON	611,36	14,85	9.078,69
7,7	BASE PARA PAVIMENTAÇÃO COM BRITA CORRIDA, INCLUSIVE COMPACTAÇÃO	m³	218,34	87,30	19.061,08
7,8	Fornecimento de pó-de-pedra, inclusive transporte, nivelamento e compactação LASTRO COM PREPARO DE FUNDO	m³	163,76	82,58	13.523,30
7,9	Fornecimento e instalação de lona plástica preta	m2	1.091,70	0,99	1.080,78
7,10	Fornecimento e execução de forma de madeira	m2	87,34	43,40	3.790,55
7,11	Fornecimento e execução de forma de perfil tubular metálico (1"x1"x1/8")	ml	363,9	7,53	2.740,16
7,12	Fornecimento e execução de armação de aço CA25	Kg	698,69	11,42	7.979,03
7,13	Montagem das barras de transição CA25	Kg	1160,84	11,33	13.152,31
7,14	TELA DE AÇO SOLDADA NERVURADA, CA-60, Q-283 (4,48 KG/M2), DIAMETRO DO FIO = 6,0 MM, FORNECIMENTO E COLOCAÇÃO, ESPACAMENTO DA MALHA = 10 X 10 CM	m2	2.183,40	41,38	90.349,09
7,15	"CARANGUEJO" Aço CA-25 para armadura de concreto, redonda, sem saliência ou mocha, coeficiente de conformacao minima (aderencia) igual a 1, diametro igual a 5mm. Fornecimento, incluindo 10% de perdas e arame 18 (desonerado)	Kg	201,75	4,76	960,33
7,16	"CARANGUEJO" Corte, dobragem, montagem e colocacao de ferragens nas formas, aço CA-25, barra redonda com diametro igual a 5mm.(desonerado)	Kg	201,75	3,97	800,94
7,17	Concreto de alto desempenho, importado de usina, dosado racionalmente para uma resistencia característica a compressao de 30 Mpa, fator agua cimento 0,30 a 0,40, incluindo aditivos	m3	218,34	323,74	70.685,39
7,18	Lançamento de concreto em peças armadas, inclusive a colocação, o adensamento e o acabamento, considerando a produção normal (desonerado)	m3	218,34	41,55	9.072,02
7,19	Fornecimento de material e execução das juntas de dilatação com mástique betuminoso - 1" x 1"	TON	0,23	3413,09	785,01
7,20	Fornecimento de material e execução de sinalização horizontal com tinta acrílica retrorefletiva com microesferas de vidro - Largura 0,10m - bordas - cor amarela	m2	25	15,50	387,50
8	FECHAMENTO DA AREA DE SERVIÇÃO FERROVIÁRIA DO PATIO 7/8 - JUNÇÃO DAS PLATAFORMAS				94.284,80
8,1	Aterro com utilização do material escavado	m³	196,95	18,41	3.625,84
8,2	Compactação mecanizada	m³	196,95	5,92	1.165,94
8,3	Fornecimento de pó-de-pedra, inclusive transporte, nivelamento e compactação LASTRO COM PREPARO DE FUNDO	m³	50,5	82,58	4.170,29
8,4	Fornecimento e instalação de lona plástica preta	m2	505	0,99	499,95
8,5	Fornecimento e execução de forma de madeira	m2	40,4	43,40	1.753,36
8,6	Fornecimento e execução de forma de perfil tubular metálico (1"x1"x1/8")	ml	168,33	7,53	1.267,52
8,7	Fornecimento e execução de armação de aço CA25	Kg	323,2	11,42	3.690,94
8,8	Montagem das barras de transição CA25	Kg	536,98	11,33	6.083,98
8,9	TELA DE AÇO SOLDADA NERVURADA, CA-60, Q-283 (4,48 KG/M2), DIAMETRO DO FIO = 6,0 MM, FORNECIMENTO E COLOCAÇÃO, ESPACAMENTO DA MALHA = 10 X 10 CM	m2	1.010,00	41,38	41.793,80
8,10	"CARANGUEJO" Aço CA-25 para armadura de concreto, redonda, sem saliência ou mocha, coeficiente de conformacao minima (aderencia) igual a 1, diametro igual a 5mm. Fornecimento, incluindo 10% de perdas e arame 18 (desonerado)	Kg	93,32	4,76	444,20
8,11	"CARANGUEJO" Corte, dobragem, montagem e colocacao de ferragens nas formas, aço CA-25, barra redonda com diametro igual a 5mm.(desonerado)	Kg	93,32	3,97	370,48
8,12	Concreto de alto desempenho, importado de usina, dosado racionalmente para uma resistencia característica a compressao de 30 Mpa, fator agua cimento 0,30 a 0,40, incluindo aditivos, LANÇAMENTO, ADENSAMENTO e CURA	m3	76	323,74	24.604,24
8,13	Lançamento de concreto em peças armadas, inclusive a colocação, o adensamento e o acabamento, considerando a produção normal (desonerado)	m3	76	41,55	3.157,80
8,14	Fornecimento de material e execução das juntas de dilatação com mástique betuminoso - 1" x 1"	TON	0,11	3413,09	375,43
8,15	Construção de mureta de paramento das plataformas para acabamento e contenção do aterro, com dimensões de 11m de comprimento, base de 0,4m e altura de 0,5m				
8,16	Formas de madeira para confecção da mureta	m2	11	43,40	477,40
8,17	Concreto de alto desempenho, importado de usina, dosado racionalmente para uma resistencia característica a compressao de 30 Mpa, fator agua cimento 0,30 a 0,40, incluindo aditivos, LANÇAMENTO, ADENSAMENTO e CURA	m3	2,2	323,74	712,22
8,18	Lançamento de concreto em peças armadas, inclusive a colocação, o adensamento e o acabamento, considerando a produção normal (desonerado)	m3	2,2	41,55	91,41
9	FAIXA OPERACIONAL - ENTRE ANEXO 5/6 E CANAL DO MANGUE - PAVIMENTAÇÃO CBUQ				2.902.759,34
9,1	Demolição de via, bitola larga e métrica (3 trilhos por via), 1.750 dormentes de madeira/km, trilho TR 45, barra com 12 m de comprimento, com separação e empilhamento	km	2	11906,22	27.681,96
9,2	CARGA E DESCARGA MANUAL DE TRILHOS EM CAMINHÃO 10TON	m	6.975,00	0,36	2.511,00
9,3	TRANSPORTE DOS TRILHOS - DMT 4 Km	Txkm	1.255,50	1,35	1.694,92
9,4	Carga, manobra e descarga de dormentes de madeira em caminhão carroceria de 9 t - carga e descarga manuais	T	558	21,65	12.080,70
9,5	TRANSPORTE DE DORMENTES DE MADEIRA COM CAMINHÃO - DMT 30Km	m³xkm	14.640,00	1,35	19.764,00



9,6	Disposicao final de materiais e residuos de obras em locais de operacao e disposicao final apropriados, autorizados e/ou licenciados pelos orgaos de licenciamento e de controle ambiental, medida por tonelada transportada, sendo comprovada conforme legislacao pertinente. (desonerado)	TON	558	14,85	8.286,30
9,7	RETIRADA DA PAVIMENTAÇÃO EM PARALELEPÍPEDOS CARGA E DESCARGA MECANIZADA DE PARALELEPÍPEDOS EM	m²	16.275,00	17,03	277.163,25
9,8	CAMINHÃO BASCULANTE, COM PÁ CARREGADEIRA	m²	3.173,63	1,77	5.617,32
9,9	TRANSPORTE DE PARALELEPÍPEDOS COM CAMINHÃO BASCULANTE, DESCARGA LIVRE - DMT 4Km	m²xkm	12.694,52	1,35	17.137,60
9,10	OPERADOR DE MARTELETE COM ENCARGOS COMPLEMENTARES (DEMOLIÇÃO DE PLACAS DE CONCRETO E/OU PAVIMENTAÇÃO ASFÁLTICA)	H	80	27,29	2.183,20
9,11	MARTELETE OU ROMPEDOR PNEUMÁTICO MANUAL	H	80	30,42	2.433,60
9,12	ESCAVAÇÃO HORIZONTAL, INCLUINDO CARGA E DESCARGA EMSOLO DE 1A CATEGORIA COM TRATOR DE ESTEIRAS	m³	2.278,50	10,33	23.992,60
9,13	TRANSPORTE DE ENTULHO COM CAMINHÃO BASCULANTE - DMT 30Km	m³xkm	95.697,00	1,35	129.190,95
9,14	Disposicao final de materiais e residuos de obras em locais de operacao e disposicao final apropriados, autorizados e/ou licenciados pelos orgaos de licenciamento e de controle ambiental, medida por tonelada transportada, sendo comprovada conforme legislacao pertinente. (desonerado)	TON	3.645,60	14,85	54.137,16
	PAVIMENTAÇÃO EM CBUQ				
9,15	BASE PARA PAVIMENTAÇÃO COM BRITA CORRIDA, INCLUSIVE COMPACTAÇÃO	m³	3.743,25	87,30	326.785,72
9,16	IMPRIMAÇÃO DE BASE DE PAVIMENTAÇÃO COM ADP CM-30	m²	16.275,00	6,73	109.530,75
9,17	CBUQ BINDER AC/BC - CAP 50/70	m²	1.302,00	899,51	1.171.162,02
9,18	PINTURA DE LIGAÇÃO RR-1C	m²	16.275,00	2,12	34.503,00
9,19	CBUQ CAPA AC/BC - CAP 50/70	m²	651	951,59	619.485,09
9,20	TRANSPORTE CBUQ COM CAÇAMBA TÉRMICA - DMT 30Km	m³xkm	58.590,00	0,98	57.418,20
10	TOTAL (SOMATÓRIO DOS ITENS 1 A 9)				9.840.555,98
11	BDI	%	32,02		3.150.946,02
12	TOTAL GLOBAL				12.991.502,00


MJRE CONSTRUTORA LTDA
CNPJ 05.851.921/0001-81
Rodrigo da Costa Evangelho
 Sócio Administrador
 CREA-RJ 2006137761





ANEXO III-A PLANILHA DE ESTIMATIVA DO CRONOGRAMA FÍSICO-FINANCEIRO

Table with contract details: Proponente (MJRE CONSTRUTORA LTDA), Tomador (COMPANHIA DOCS DO RIO DE JANEIRO), Obra (OBRAS DE PAVIMENTAÇÃO VIÁRIA), Local (CAIS DA GAMBOA DO PORTO DO RIO DE JANEIRO), Condição (RCE 05/2020), Prazo (09 MESES), BDI (32,02%), Data-Base (ma/21).

Main table with columns: Item, Serviços, Mês 1, Mês 2, Mês 3, Mês 4, Mês 5, Mês 6, Mês 7, Mês 8, Mês 9, Total (R\$). Rows include categories like CANTOIRO DE OBRAS, CONTROLE TECNOLÓGICO, COMPLEMENTARES, PROTEÇÃO DA OBRA, VIAS RODOVÁRIAS, DRENAGEM, PÁTIO 916, FECHAMENTO DA ÁREA DE SERVIÇO FERROVIÁRIA, and FAIXA OPERACIONAL.

Handwritten signature in blue ink. Below it, printed text: MJRE CONSTRUTORA LTDA, CNPJ 06.851.921/0001-81, Rodrigo da Costa Evangelho, São Administrador, CREA-RJ 2006137761.



MJRE CONSTRUTORA		ANEXO II - B PLANILHA DE ESTIMATIVA DE COMPOSIÇÃO DO BDI (SERVIÇOS)	
Proponente:	MJRE CONSTRUTORA LTDA.		
Tomador:	COMPANHIA DOCAS DO RIO DE JANEIRO		
Obra:	OBRAS DE PAVIMENTAÇÃO VIÁRIA		
Local:	CAIS DA GAMBOA DO PORTO DO RIO DE JANEIRO		
Concorrência:	RCE 05/2020		
Prazo:	09 MESES		
BDI:	32,02%		
Data-Base:	mai/21		
ITEM	DESCRIÇÃO	TAXA (%)	
1	TAC - Taxa de Rateio da Administração Central	5,50%	
2	TDF - Taxa de Despesas Financeiras	1%	
3	SEGURO, GARANTIA, RISCOS	1,16%	
4	IMPOSTOS	10,65%	
5	TL - Taxa de Lucro/Remuneração	9,50%	
ITEM	SEGURO, GARANTIA, RISCOS	TAXA (%)	
3,1	TS - Taxa de Seguro	0,30%	
3,2	TG - Taxa de Garantias	0,21%	
3,3	TR - Taxa de Riscos e Imprevistos	0,65%	
3	SEGURO, GARANTIA, RISCOS	1,16%	
ITEM	IMPOSTOS CONSIDERADOS	TAXA (%)	
4,1	ISS - Imposto Sobre Serviços de Qualquer Natureza	2,50%	
4,2	PIS - Programa de Integração Social	0,65%	
4,3	COFINS	3,00%	
4,4	CPRB - Contribuição Previdenciária sobre a Renda Bruta	4,50%	
4	TOTAL DE IMPOSTOS	10,65%	
BDI	ADOTADO	32,02%	

$$BDI = \frac{(1 + TAC + TS + TG + TR) \times 1 + TDF \times 1 + TL}{(1 - ISS + PIS + COFINS + CPRB)}$$


MJRE CONSTRUTORA LTDA
CNPJ 05.851.921/0001-81
Rodrigo da Costa Evangelho
Sócio Administrador
CREA-RJ 2006137761



MJRE CONSTRUTORA LTDA	ANEXO II - C PLANILHA DE ESTIMATIVA DE ENCARGOS SOCIAIS (DESONERADO)
Proponente:	MJRE CONSTRUTORA LTDA.
Tomador:	COMPANHIA DOCAS DO RIO DE JANEIRO
Obra:	OBRAS DE PAVIMENTAÇÃO VIÁRIA
Local:	CAIS DA GAMBOA DO PORTO DO RIO DE JANEIRO
Concorrência:	RCE 05/2020
Prazo:	09 MESES
BDI:	32,02%
Data-Base:	mai/21

CÓDIGO	DESCRIÇÃO	HORISTA (%)	MENSALISTA (%)
GRUPO A			
A1	INSS	0	0
A2	SESI	1,5	1,5
A3	SENAI	1	1
A4	INCRA	0,2	0,2
A5	SEBRAI	0,6	0,6
A6	SALÁRIO EDUCAÇÃO	2,5	2,5
A7	SEGURO CONTRA ACIDENTES DE TRABALHO	3	3
A8	FGTS	8	8
A9	SECONCI	1	1
A	Total dos Encargos Sociais Básicos	17,8	17,8
GRUPO B			
B1	Repouso Semanal Remunerado	18,01	0
B2	Feriados	4,88	0
B3	Auxílio-enfermidade	0,92	0,7
B4	13º Salário	10,99	8,33
B5	Licença paternidade	0,07	0,05
B6	Faltas justificadas	0,73	0,56
B7	Dias de chuva	1,3	0
B8	Auxílio acidente de trabalho	0,11	0,08
B9	Férias gozadas	10,37	7,86
B10	Salário maternidade	0,03	0,02
B	Total de Encargos Sociais que recebem incidências dos encargos sociais básicos	47,41	17,6
GRUPO C			
C1	Aviso prévio indenizado	6,79	5,15
C2	Aviso prévio trabalhado	0,16	0,12
C3	Férias (indenizadas)	3,81	2,89
C4	Depósito Rescisão Sem Justa Causa	5,24	3,97
C5	Indenização adicional	0,57	0,43
C	Total dos Encargos Sociais que não recebem as incidências dos encargos sociais básicos	16,57	12,56
GRUPO D			
D1	Reincidência de A sobre B	8,44	3,13
D2	Reincidência de A sobre aviso prévio trabalhado e reincidência do FGTS sobre aviso prévio indenizado	0,57	0,43
D	Total das Taxas Incidências e reincidências	9,01	3,56
GRUPO E			
D1	Reincidência de A sobre B		
E	Total dos encargos sociais complementares	0	0
TOTAL (A+B+C+D+E)		90,79	51,52


MJRE CONSTRUTORA LTDA
CNPJ 05.851.921/0001-81
Rodrigo da Costa Evangelho
 Sócio Administrador
 CREA-RJ 2006137761



À
COMPANHIA DOCAS DO RIO DE JANEIRO (CDRJ)
COMISSÃO PERMANENTE DE LICITAÇÃO - CPL

Ref: Regime de Contratação da Estatal nº 05/2020

DECLARAÇÃO QUE NÃO SOMOS MICROEMPRESA E EPP

A empresa MJRE CONSTRUTORA LTDA, CNPJ nº 05.851.921/0001-81, situada na Rua Baldraco nº 179 Cachambi Rio de Janeiro - Rj, DECLARA, sob as penas da Lei, que não é microempresa ou empresa de pequeno porte nos termos do enquadramento previsto na lei complementar nº 123/2006 de 14 de dezembro de 2006, declarando conhecer na íntegra a supracitada lei e, dessa forma não estar apta a exercer o direito de preferência como critério de desempate no certame em epígrafe Regime de Contratação da Estatal Nº 05/2020.

Rio de Janeiro 24 de Agosto de 2021.


MJRE CONSTRUTORA LTDA
CNPJ 05.851.921/0001-81
Rodrigo da Costa Evangelho
Sócio-Administrador / Resp Téc
CREA-RJ 2006137761



À
COMPANHIA DOCAS DO RIO DE JANEIRO (CDRJ)
COMISSÃO PERMANENTE DE LICITAÇÃO - CPL

Ref: Regime de Contratação da Estatal nº 05/2020

MJRE – 015/2021 – RCE 05/2020

DECLARAÇÃO


Prezados Senhores,

Em atenção ao instrumento convocatório sob referência, declaramos que:

1. Concordamos com as disposições do instrumento convocatório sob referência e seus Anexos;
2. Comprometemo-nos a garantir o prazo de validade dos preços e condições da presente proposta por 90 (noventa) dias corridos, contados a partir da data de apresentação da proposta;
3. Asseguramos ter pleno conhecimento da legislação pertinente à contratação em pauta, bem como das condições gerais estabelecidas no edital, sobretudo quanto aos documentos de habilitação, estando em conformidade com estes;
4. Recebemos toda a documentação pertinente e tivemos conhecimento de todas as informações e das condições da prestação de serviços, necessárias à formulação das propostas;
5. A empresa não se enquadra em qualquer das situações previstas nos art. 38 e 44 da Lei nº 13.303/2016 e no art. 5º do Decreto nº 9.507/2018;
6. Na hipótese de nossa empresa vir a ser julgada vencedora da presente licitação o representante legal para a assinatura do Contrato será:

Nome: Rodrigo da Costa Evangelho
Cargo: Sócio-Diretor / Responsável Técnico
Identidade: 2006137761 CREA/RJ

Rio de Janeiro 24 de Agosto de 2021.


MJRE CONSTRUTORA LTDA
CNPJ 05.851.921/0001-81
Rodrigo da Costa Evangelho
Sócio Administrador / Resp Téc
CREA-RJ 2006137761



À
COMPANHIA DOCAS DO RIO DE JANEIRO (CDRJ)
COMISSÃO PERMANENTE DE LICITAÇÃO - CPL

Ref: Regime de Contratação da Estatal nº 05/2020


MJRE – 015/2021 – RCE 05/2020

DECLARAÇÃO DE ATENDIMENTO AO ITEM 3.8.2

A empresa **MJRE CONSTRUTORA LTDA**, sediada na Rua Baldraco, 179, Cachambi, Rio de Janeiro - RJ, inscrita no CNPJ sob o nº 05.851.921/0001-81, participante da licitação acima referenciada, **DECLARA** que temos ciência e concordância com as condições estabelecidas neste Edital e seus anexos bem assim de cumprimento pleno dos requisitos habilitatórios.

Rio de Janeiro 24 de Agosto de 2021.


MJRE CONSTRUTORA LTDA
CNPJ 05.851.921/0001-81
Rodrigo da Costa Evangelho
Sócio Administrador / Resp Téc
CREA-RJ 2006137761



À
COMPANHIA DOCAS DO RIO DE JANEIRO (CDRJ)
COMISSÃO PERMANENTE DE LICITAÇÃO - CPL

Ref: Regime de Contratação da Estatal nº 05/2020

MJRE – 015/2021 – RCE 05/2020

**DECLARAÇÃO NEGATIVA DE SUPERVENIÊNCIA DE FATO IMPEDITIVO DA
HABILITAÇÃO**

A empresa MJRE CONSTRUTORA LTDA, inscrita no CNPJ nº 05.851.921/0001-81, situada na Rua Baldraco nº 179 Cachambi Rio de Janeiro - Rj, DECLARA, sob as penas da Lei, que não inexistem fatos impeditivos da habilitação no Regime de Contratação da Estatal Nº 05/2020.

Rio de Janeiro 24 de Agosto de 2021.


MJRE CONSTRUTORA LTDA
CNPJ 05.851.921/0001-81
Rodrigo da Costa Evangelho
Sócio Administrador / Resp Téc
CREA-RJ 2006137761



À
COMPANHIA DOCAS DO RIO DE JANEIRO (CDRJ)
COMISSÃO PERMANENTE DE LICITAÇÃO - CPL

Ref: Regime de Contratação da Estatal nº 05/2020

MJRE – 015/2021 – RCE 05/2020

DECLARAÇÃO - OBRIGAÇÕES TRABALHISTAS

A empresa MJRE CONSTRUTORA LTDA, inscrita no CNPJ nº 05.851.921/0001-81, com sede à Rua Baldraco nº 179 Cachambi - Rio de Janeiro - RJ, por intermédio de seu representante legal o Sr Rodrigo da Costa Evangelho, portador da carteira de identidade nº 2006137761 CREA/RJ e do CPF nº 021.595.167-08, DECLARA, para fins do disposto no artigo 1º do Decreto nº. 4.358/02, que não possui em seu quadro de pessoal empregados menores de 18 (dezoito) anos em trabalho noturno, perigoso ou insalubre e de 16 (dezesesseis) anos em qualquer trabalho, salvo na condição de aprendiz, se for o caso, nos termos do inciso XXXIII do art 7º da Constituição da República Federativa do Brasil.

Rio de Janeiro 24 de Agosto de 2021.


MJRE CONSTRUTORA LTDA
CNPJ 05.851.921/0001-81
Rodrigo da Costa Evangelho
Sócio Administrador / Resp Téc
CREA-RJ 2006137761



À
COMPANHIA DOCAS DO RIO DE JANEIRO (CDRJ)
COMISSÃO PERMANENTE DE LICITAÇÃO - CPL

Ref: Regime de Contratação da Estatal nº 05/2020

MJRE – 015/2021 – RCE 05/2020

DECLARAÇÃO DE ELABORAÇÃO INDEPENDENTE DE PROPOSTA


A empresa MJRE CONSTRUTORA LTDA, inscrita no CNPJ 05.851.921/0001-81, com sede à Rua Baldraco nº 179 Cachambi Rio de Janeiro, DECLARA, sob as penas da Lei, em especial o art. 299 do Código Penal Brasileiro, que:

- (a) a proposta apresentada para participar do presente certame foi elaborada de maneira independente e o conteúdo da proposta não foi, no todo ou em parte, direta ou indiretamente, informado, discutido ou recebido de qualquer outro participante potencial ou de fato da presente licitação, por qualquer meio ou qualquer pessoa;
- (b) a intenção de apresentar a proposta elaborada para participar da presente licitação não foi informada, discutida ou recebida de qualquer outro participante potencial ou de fato da presente licitação, por qualquer meio ou qualquer pessoa;
- (c) que não tentou, por qualquer meio ou por qualquer pessoa, influir na decisão de qualquer outro participante potencial ou de fato da presente licitação quanto a participar ou não da referida licitação;




- (d) que o conteúdo da proposta apresentada para participar da presente licitação não será, no todo ou em parte, direta ou indiretamente, comunicado ou discutido com qualquer outro participante potencial ou de fato da presente licitação antes da adjudicação do objeto da referida licitação.
- (e) que o conteúdo da proposta apresentada para participar da presente licitação não foi, no todo ou em parte, direta ou indiretamente, informado, discutido ou recebido de qualquer integrante do órgão licitante antes da abertura oficial das propostas; e
- (f) que está plenamente ciente do teor e da extensão desta declaração e que detém plenos poderes e informações para firmá-la.

Rio de Janeiro 24 de Agosto de 2021.



MJRE CONSTRUTORA LTDA
CNPJ 05.851.921/0001-81
Rodrigo da Costa Evangelho
Sócio Administrador / Resp Téc
CREA-RJ 2006137761



À
COMPANHIA DOCAS DO RIO DE JANEIRO (CDRJ)
COMISSÃO PERMANENTE DE LICITAÇÃO - CPL

Ref: Regime de Contratação da Estatal nº 05/2020

MJRE – 015/2021 – RCE 05/2020


DECLARAÇÃO NÃO UTILIZAÇÃO DE TRABALHO DEGRADANTE OU FORÇADO

A empresa MJRE CONSTRUTORA LTDA, inscrita no CNPJ 05.851.921/0001-81, com sede à Rua Baldraco nº 179 Cachambi Rio de Janeiro, DECLARA, sob as penas da Lei, que não possui, em sua cadeia produtiva, empregados executando trabalho em condição análoga à de escravo, forçado ou degradante e não utiliza trabalho involuntário de presos, observando o disposto nos incisos III e IV do artigo 1º e no inciso III do artigo 5º da Constituição Federal.

Rio de Janeiro 24 de Agosto de 2021.



MJRE CONSTRUTORA LTDA
CNPJ 05.851.921/0001-81
Rodrigo da Costa Evangelho
Sócio Administrador / Resp Téc
CREA-RJ 2006137761



À
COMPANHIA DOCAS DO RIO DE JANEIRO (CDRJ)
COMISSÃO PERMANENTE DE LICITAÇÃO - CPL

Ref: Regime de Contratação da Estatal nº 05/2020

MJRE – 015/2021 – RCE 05/2020


DECLARAÇÃO DE CUMPRIMENTO DE RESERVA DE CARGOS

A empresa MJRE CONSTRUTORA LTDA, inscrita no CNPJ 05.851.921/0001-81, com sede à Rua Baldraco nº 179 Cachambi Rio de Janeiro, DECLARA, sob as penas da Lei, atende à reserva de cargos prevista em lei para pessoa com deficiência ou para reabilitado da Previdência Social e às regras de acessibilidade previstas na legislação, conforme disposto no art. 93 da Lei nº 8.213, de 24 de julho de 1991.

Rio de Janeiro 24 de Agosto de 2021.



MJRE CONSTRUTORA LTDA
CNPJ 05.851.921/0001-81
Rodrigo da Costa Evangelho
Sócio Administrador / Resp Téc
CREA-RJ 2006137761



À
COMPANHIA DOCAS DO RIO DE JANEIRO (CDRJ)
COMISSÃO PERMANENTE DE LICITAÇÃO - CPL

Ref: Regime de Contratação da Estatal nº 05/2020

MJRE – 015/2021 – RCE 05/2020

DECLARAÇÃO DE CONHECIMENTO DO LOCAL E DOS SERVIÇOS

MJRE CONSTRUTORA LTDA, sediada na Rua Baldraco, 179, Cachambi, Rio de Janeiro - RJ, inscrita no CNPJ sob o nº 05.851.921/0001-81, participante da licitação acima referenciada, **DECLARA** que temos pleno conhecimento das condições e peculiaridades inerentes à natureza do objeto licitado na **Regime de Contratação da Estatal - RCE nº 05/2020**, assumindo total responsabilidade pela não realização da visita, não utilizando desta prerrogativa para quaisquer questionamentos futuros que ensejem avenças técnicas ou financeiras que venham a onerar a administração.


05.851.921/0001-81

MJRE CONSTRUTORA LTDA.

RUA BALDRACO, 179


CACHAMBI-CEP 20.780-220

RIO DE JANEIRO-RJ


Nome: **Rodrigo da Costa Evangelho**
Responsável Técnico
Crea RJ 2006137761/RJ
CPF: 021.595.167-08

Rio de Janeiro, 24 de Agosto de 2021.


MJRE CONSTRUTORA LTDA
CNPJ 05.851.921/0001-81
Rodrigo da Costa Evangelho
Sócio Administrador
CREA-RJ 2006137761



À
COMPANHIA DOCAS DO RIO DE JANEIRO (CDRJ)
COMISSÃO PERMANENTE DE LICITAÇÃO - CPL


Ref: Regime de Contratação da Estatal nº 05/2020

MJRE – 015/2021 – RCE 05/2020

DECLARAÇÃO - SICAF

Declaramos, em atendimento ao previsto no subitem 7.9 deste Edital, que as informações constantes dos documentos exigidos na alínea 7.4 à 7.5 do Edital deverão ser verificadas no registro cadastral desta licitante no Sistema de Cadastro Unificados de Fornecedores – SICAF.

Rio de Janeiro 24 de Agosto de 2021.


MJRE CONSTRUTORA LTDA
CNPJ 05.851.921/0001-81
Rodrigo da Costa Evangelho
Sócio Administrador / Resp Téc
CREA-RJ 2006137761



À
COMPANHIA DOCAS DO RIO DE JANEIRO (CDRJ)
COMISSÃO PERMANENTE DE LICITAÇÃO - CPL

Ref: Regime de Contratação da Estatal nº 05/2020

MJRE – 015/2021 – RCE 05/2020

TERMO DE ENCERRAMENTO

MJRE CONSTRUTORA LTDA, sediada à Rua Baldraco, 179, Cachambi, Rio de Janeiro - RJ, inscrita no CNPJ sob o nº 05.851.921/0001-81, participante da licitação acima referenciada, **DECLARA** que esta pasta de **Proposta de Preço** possui (20) folhas numeradas de forma sequencial, incluindo este Termo de Encerramento.

Rio de Janeiro 24 de Agosto de 2021.


MJRE CONSTRUTORA LTDA
CNPJ 05.851.921/0001-81
Rodrigo da Costa Evangelho
Sócio Administrador / Resp Téc
CREA-RJ 2006137761

